

Утверждаю

Заведующий МБДОУ Д/с №20 "Улыбка"

_____ М.И.Гилязутдинова

« 02 » 09 _____ 20 13 г.

Приказ № 57 ОД _____

ОСНОВНАЯ ОБРАЗОВАТЕЛЬНАЯ ПРОГРАММА

муниципального бюджетного дошкольного
образовательного учреждения Детский сад №20 "Улыбка"
муниципального района Мелеузовский район Республики Башкортостан

Принята

Советом педагогов МБДОУ

Д/с №20 "Улыбка"

« 02 » 09 _____ 2013 г.

Протокол № 1 _____

Мелеуз 2013

Основная образовательная программа разработана в соответствии с федеральным государственным образовательным стандартом дошкольного образования (Приказ Министерства образования и науки РФ от 17 октября 2013 г. №1155) на переходный период до утверждения Примерной основной образовательной программы дошкольного образования.

Структура программы

I. Целевой раздел образовательной программы.

1. Пояснительная записка.

- 1.1. Цели и задачи реализации Программы
- 1.2. Принципы и подходы к формированию Программы
- 1.3. Характеристики особенностей развития детей раннего и дошкольного возраста

2. Планируемые результаты освоения программы

II. Содержательный раздел программы

1. Описание образовательной деятельности в соответствии с направлениями развития ребенка

- 1.1. Образовательная область «Физическое развитие»
- 1.2. Образовательная область «Социально-коммуникативное развитие»
- 1.3. Образовательная область «Речевое развитие»
- 1.4. Образовательная область «Познавательное развитие»
- 1.5. Образовательная область «Художественно-эстетическое развитие»

2. Описание вариативных форм, способов, методов и средств реализации Программы

III. Организационный раздел.

1. Материально-техническое обеспечение программы.

2. Обеспечение методическими рекомендациями и средствами обучения и воспитания

3. Организация режима пребывания детей в образовательном учреждении

I. ЦЕЛЕВОЙ РАЗДЕЛ ОБРАЗОВАТЕЛЬНОЙ ПРОГРАММЫ.

1. Пояснительная записка.

1.1. Цели и задачи реализации программы.

Цель программы: позитивная социализация и всестороннее развитие ребенка раннего и дошкольного возраста в адекватных его возрасту детских видах деятельности.

Задачи:

- 1) охрана и укрепление физического и психического здоровья детей, в том числе их эмоционального благополучия;
- 2) обеспечение равных возможностей для полноценного развития каждого ребёнка в период дошкольного детства независимо от места проживания, пола, нации, языка, социального статуса, психофизиологических и других особенностей (в том числе ограниченных возможностей здоровья);
- 3) обеспечение преемственности целей, задач и содержания образования, реализуемых в рамках образовательных программ различных уровней (далее – преемственность основных образовательных программ дошкольного и начального общего образования);
- 4) создание благоприятных условий развития детей в соответствии с их возрастными и индивидуальными особенностями и склонностями, развитие способностей и творческого потенциала каждого ребёнка как субъекта отношений с самим собой, другими детьми, взрослыми и миром;
- 5) объединение обучения и воспитания в целостный образовательный процесс на основе духовно-нравственных и социокультурных ценностей и принятых в обществе правил и норм поведения в интересах человека, семьи, общества;
- 6) формирование общей культуры личности детей, в том числе ценностей здорового образа жизни, развитие их социальных, нравственных, эстетических, интеллектуальных, физических качеств, инициативности, самостоятельности и ответственности ребёнка, формирование предпосылок учебной деятельности;
- 7) обеспечение вариативности и разнообразия содержания Программы организационных форм дошкольного образования, возможности

формирования Программ различной направленности с учётом образовательных потребностей, способностей и состояния здоровья детей;

8) формирование социокультурной среды, соответствующей возрастным, индивидуальным, психологическим и физиологическим особенностям детей;

9) обеспечение психолого-педагогической поддержки семьи и повышение компетентности родителей (законных представителей) в вопросах развития и образования, охраны и укрепления здоровья детей.

Основные задачи образовательных областей:

Социально – коммуникативное развитие

- 1) Присвоение норм и ценностей, принятых в обществе, включая моральные и нравственные ценности.
- 2) Развитие общения и взаимодействия ребёнка со взрослыми и сверстниками.
- 3) Становление самостоятельности, целенаправленности и саморегуляции собственных действий.
- 4) Развитие социального и эмоционального интеллекта, эмоциональной отзывчивости, сопереживания.
- 5) Формирование готовности к совместной деятельности.
- 6) Формирование уважительного отношения и чувства принадлежности к своей семье и сообществу детей и взрослых в организации.
- 7) Формирование позитивных установок к различным видам труда и творчества.
- 8) Формирование основ безопасности в быту, социуме, природе.

Познавательное развитие

- 1) Развитие интересов детей, любознательности и познавательной мотивации.
- 2) Формирование познавательных действий, становление сознания.
- 3) Развитие воображения и творческой активности.
- 4) Формирование первичных представлений о себе, других людях, объектах окружающего мира, их свойствах и отношениях (форме, цвете, размере, материале, звучании, ритме, темпе, количестве, числе, части и целом, пространстве и времени, движении и покое, причинах и следствиях и др.),

- 5) Формирование первичных представлений о малой родине и Отечестве, представлений о социокультурных ценностях нашего народа, об отечественных традициях и праздниках, о планете Земля как общем доме людей, об особенностях природы, многообразии стран и народов мира.

Речевое развитие

- 1) Владение речью как средством общения.
- 2) Обогащение активного словаря.
- 3) Развитие связной, грамматически правильной диалогической и монологической речи.
- 4) Развитие речевого творчества.
- 5) Развитие звуковой и интонационной культуры речи, фонематического слуха.
- 6) Знакомство с книжной культурой, детской литературой, понимание на слух текстов различных жанров детской литературы.
- 7) Формирование звуковой аналитико – синтетической активности как предпосылки обучения грамоте.

Художественно - эстетическое развитие

- 1) Развитие предпосылок ценностно – смыслового восприятия и понимания произведений искусства (словесного, музыкального, изобразительного), мира природы.
- 2) Становление эстетического отношения к окружающему миру.
- 3) Формирование элементарных представлений о видах искусства.
- 4) Восприятие музыки, художественной литературы, фольклора.
- 5) Стимулирование сопереживания персонажам художественных произведений.
- 6) Реализация самостоятельной творческой деятельности детей (изобразительной, конструктивно-модельной, музыкальной и др.)

Физическое развитие

- 1) Развитие физических качеств.
- 2) Правильное формирование опорно – двигательной системы организма, развитие равновесия, координации движений, крупной и мелкой моторики.

- 3) Правильное выполнение основных движений.
- 4) Формирование начальных представлений о некоторых видах спорта.
- 5) Овладение подвижными играми с правилами.
- 6) Становление целенаправленности и саморегуляции в двигательной сфере.
- 7) Овладение элементарными нормами и правилами здорового образа жизни.
- 8) овладение его элементарными нормами и правилами (в питании, двигательном режиме, закаливании, при формировании полезных привычек и др.).

1.2. Принципы и подходы к формированию Программы

При разработке Программы учитывались принципы и подходы её формирования, определённые главной целью программы воспитания и обучения в детском саду «От рождения до школы»: создание благоприятных условий проживания ребёнком дошкольного детства, формирование основ базовой культуры личности, всестороннее развитие психических и физических качеств в соответствии с возрастными и индивидуальными особенностями, подготовка к жизни в современном обществе, к обучению в школе, обеспечение безопасности жизнедеятельности дошкольника.

Данная цель определяет систему психолого-педагогических принципов, отражающих наше представление о значении дошкольного возраста для становления и развития личности ребёнка:

а) Личностно ориентированные принципы

Принцип адаптивности. Предполагает создание открытой адаптивной модели воспитания и развития детей дошкольного возраста, реализующей идеи приоритетности самоценного детства, обеспечивающей гуманный подход к развивающейся личности ребенка.

Принцип развития. Основная задача детского сада – это развитие ребёнка-дошкольника, и в первую очередь – целостное развитие его личности и обеспечение готовности личности к дальнейшему развитию.

Принцип психологической комфортности. Предполагает психологическую защищенность ребенка, обеспечение эмоционального комфорта, создание условий для самореализации.

б) Культурно ориентированные принципы

Принцип целостности содержания образования. Представление дошкольника о предметном и социальном мире должно быть единым и целостным.

Принцип смыслового отношения к миру. Ребёнок осознаёт, что окружающий его мир – это мир, частью которого он является и который так или иначе переживает и осмысляет для себя.

Принцип систематичности. Предполагает наличие единых линий развития и воспитания.

Принцип ориентировочной функции знаний. Знание в психологическом смысле не что иное, как ориентировочная основа деятельности, поэтому форма представления знаний должна быть понятной детям и принимаемой ими.

Принцип овладения культурой. Обеспечивает способность ребенка ориентироваться в мире и действовать (или вести себя) в соответствии с результатами такой ориентировки и с интересами и ожиданиями других людей.

в) Деятельностно - ориентированные принципы

Принцип обучения деятельности. Главное – не передача детям готовых знаний, а организация такой детской деятельности, в процессе которой они сами делают «открытия», узнают что-то новое путём решения доступных проблемных задач.

Принцип опоры на предшествующее (спонтанное) развитие. Предполагает опору на предшествующее спонтанное (или не управляемое прямо), самостоятельное, «житейское» развитие ребёнка.

Креативный принцип. В соответствии со сказанным ранее необходимо «выращивать» у дошкольников способность переносить ранее сформированные навыки в ситуации самостоятельной деятельности, инициировать и поощрять потребность детей самостоятельно находить решение нестандартных задач и проблемных ситуаций.

Принцип комплексно – тематического планирования образовательной работы с детьми.

1.3. Характеристики особенностей развития детей раннего и дошкольного возраста

Возрастная характеристика детей младенческого возраста 2 месяца - 1 год

Ведущая деятельность младенческого возраста - эмоциональное общение со взрослым.

Познавательное развитие. Элементарные формы восприятия и мышления. Активная потребность в познании окружающего мира, зрительное сосредоточение, появившееся еще на этапе новорожденности, совершенствуется. После второго месяца сосредоточение становится достаточно длительным, к 3 месяцам его продолжительность достигает 7-8 минут. В этом возрасте ребенок определяет форму предметов, реагирует на цвет. Ребенок может проследивать движущиеся предметы. В 4 месяца он не просто видит, а активно смотрит: реагирует на увиденное, двигается и повизгивает. Познавательному развитию ребенка способствует разнообразие впечатлений, которые он получает. Взрослые, ухаживающие за ребенком, должны удовлетворять его потребность в новых впечатлениях, стараясь, чтобы окружающая его обстановка не была однообразной, неинтересной. Познавательное развитие (в первую очередь, развитие восприятия) младенцев, живущих в однообразной среде, оказывается несколько замедленным по сравнению с развитием тех, кто получает много новых впечатлений.

Физическое развитие. Первые самостоятельные шаги, в 2 месяца - сжимание и разжимание пальцев рук. Вложенный в руку предмет удерживается всей ладонью 2-3 секунды. 3 месяца - удерживает вложенный в руку предмет до 10 секунд, тянет его в рот. 4 месяца - ладони часто раскрыты, протягивает руки к предмету, движение пальцев не дифференцированы. 5 месяцев -

противопоставляет большой палец другим, при схватывании предметов доминируют части пальцев. 6-7 месяцев - ребенок размахивает схваченными им предметами, стучит, бросает и снова подбирает их, кусает, перекладывает из руки в руку и т.д., движение пальцев дифференцируются. 8-9 месяцев - берет мелкие предметы двумя пальцами, а большие - всей ладонью, показывает нос, глаза, машет рукой при прощании, крепко сжимает игрушку, которую отбирают. 10-11 месяцев - манипулирует с предметами, появляются первые функциональные действия, позволяющие относительно верно использовать предметы, подражая действиям взрослых (ребенок катает машинку, бьет по барабану, подносит ко рту чашку с соком). Передвигаясь, ребенок начинает ориентироваться в пространстве (манеж, комната): двигаться навстречу окликающему его взрослому, к заинтересовавшему предмету.

Речевое развитие. Голосовые реакции, лежащие в основе развития речи, возникают исключительно на фоне положительного эмоционального состояния, сопровождаемого оживленными движениями рук и ног, то есть проявляются в форме «комплекса оживления».

Речевое обращение взрослого к ребенку может успокоить его, побудить выполнить несложное действие. С появлением первых слов начинается новый этап в психическом развитии ребенка. Уже в комплексе оживления проявляется особый интерес ребенка на обращенную к нему речь взрослого. В первом полугодии формируется речевой слух, а сам ребенок при радостном оживлении издает звуки, называемые обычно гулением. Во втором полугодии возникает лепет, в котором можно различить некоторые повторяющиеся звуковые сочетания, связанные чаще всего с действиями ребенка. Лепет обычно сочетается с выразительной жестикуляцией. К концу 1 года можно уже говорить о речевом развитии, поскольку формируются основы понимания (до 30-50 слов) и ребенок начинает пользоваться несколькими простыми словами сходными по звучанию со словами взрослой речи.

Социально - коммуникативное развитие. «Социализация» тоже идет по разным направлениям. Даже 2-3-месячные дети, лежа рядом в манеже, радуются друг другу, с интересом рассматривают соседа.

Малыши, особенно во втором полугодии, ярко проявляют разное отношение ко взрослым: близким радуются, чужих настороженно рассматривают. Идет формирование инициативных обращений к близким взрослым (звуками, улыбкой, движениями).

Возрастная характеристика детей 1-2 лет

Физическое развитие. Продолжается совершенствование строения и функций внутренних органов, костной, мышечной и центральной нервной системы. Повышается работоспособность нервных клеток. Длительность каждого периода активного бодрствования у детей до полутора лет составляет 3-4 часа, у детей двух лет — 4-5,5 часа.

Постепенно совершенствуется ходьба. Исчезает шаркающая походка. После полутора лет у малышек кроме основных развиваются и подражательные движения (мишке, зайчику).

В простых подвижных играх и плясках дети привыкают координировать свои движения и действия друг с другом (при числе участвующих не более 8-10). осваивают действия с разнообразными игрушками: разборными (пирамиды, матрешки и др.), строительным материалом и сюжетными игрушками (куклы с атрибутами к ним, мишки). Эти действия ребенок воспроизводит по подражанию после показа взрослого. Малыш овладевает умением самостоятельно есть любую пищу, умываться и мыть руки, приобретает навыки опрятности.

Речевое развитие. Второй год жизни — период интенсивного формирования речи. При этом понимание речи окружающих по-прежнему опережает умение говорить. В конце второго года активный словарь состоит уже из 200-300 слов. С помощью речи можно организовать поведение ребенка, а речь самого малыша становится основным средством общения со взрослым.

Дети усваивают названия предметов, действий, обозначения некоторых качеств и состояний. В процессе разнообразной деятельности со взрослыми дети усваивают, что одно и то же действие может относиться к разным предметам: «надень шапку, надень колечки на пирамидку и т.д.». Важным приобретением речи и мышления является формирующаяся на втором году жизни способность обобщения. Способность обобщения позволяет детям узнавать предметы, изображенные на картинке, в то время как в начале года на просьбу показать какой-либо предмет малыш ориентировался на случайные несущественные признаки. Активный словарь на протяжении года увеличивается неравномерно. К полутора годам он равен примерно 20-30 словам. После 1 года 8-10 месяцев происходит скачок, развивается активно используемый словарь. В нем много глаголов и существительных, встречаются простые прилагательные и наречия (тут, там, туда и т.д.), а также предлоги. После полутора лет ребенок чаще всего воспроизводит контур слова (разное число слогов), наполняя его звуками-заместителями, более или менее близкими по звучанию слышимому образцу.

Ребенок в большинстве случаев после полутора лет правильно произносит губно-губные звуки (п, б, м), передние небоязычные (т, д, и), задние небоязычные (г, х). Свистящие, шипящие и сонорные звуки, а также слитные фонемы в словах, произносимых ребенком, встречаются крайне редко.

Вначале произносимое ребенком слово является целым предложением. К полутора годам в высказываниях детей появляются двухсловные предложения, а в конце второго года обычным становится использование трех-, четырехсловных предложений. Ребенок старше полутора лет активно обращается ко взрослым с вопросами.

Социально - коммуникативное развитие. Постепенно из отдельных действий складываются «цепочки», и малыш учится доводить предметные действия до результата: заполняет колечками всю пирамиду, подбирая их по цвету и размеру, из строительного материала возводит по образцу забор, паровозик, башенку и другие несложные постройки.

Дети начинают переносить разученное действие с одной игрушкой (кукла) на другие (мишки, зайки); К концу второго года в игровых действиях детей уже отражается привычная им жизненная последовательность: погуляв с куклой, кормят ее и укладывают спать. На втором году из отдельных действий складываются элементы, основа деятельности, свойственной дошкольному детству: предметная с характерным для нее сенсорным уклоном, конструктивная и сюжетно-ролевая игра (последнюю на втором году можно считать лишь отобразительной). Успехи в развитии предметно-игровой деятельности сочетаются с ее неустойчивостью, особенно заметной при дефектах воспитания.

На втором году жизни ребенок усваивает имена взрослых и детей, с которыми общается повседневно, а также некоторые родственные отношения < мама, папа, бабушка). Он понимает элементарные человеческие чувства, обозначаемые словами «радуется», «сердится», «испугался», «жалеет». В речи появляются оценочные суждения: «плохой», «хороший», «красивый».

Совершенствуется самостоятельность детей в предметно-игровой деятельности и самообслуживании. Общение со взрослым носит деловой, объектно-направленный характер.

На втором году закрепляется и углубляется потребность общения со взрослым по самым разным поводам. При этом к двум годам дети постепенно переходят от языка жестов, мимики, выразительных звуко сочетаний к выражению просьб, желаний, предложений с помощью слов и коротких фраз. Так речь становится основным средством общения со взрослым, хотя в этом возрасте ребенок охотно говорит только с близкими, хорошо знакомыми ему

людьми. На втором году жизни у детей сохраняется и развивается тип эмоционального взаимодействия. По двое-трое они самостоятельно играют друг с другом в разученные ранее при помощи взрослого игры («Прятки», «Догонялки»).

Однако опыт взаимодействия у детей невелик и основа его еще не сформирована. Имеет место непонимание со стороны предполагаемого партнера. Игрушка в руках другого гораздо интереснее для малыша, чем та, что стоит рядом. Отобрав ее у соседа, но не зная, что делать дальше, малыш ее просто бросает. Воспитателю не следует проходить мимо подобных фактов, чтобы у детей не пропало желание общаться.

Взаимообщение детей в течение дня возникает, как правило, в предметно-игровой деятельности и режимных процессах, а поскольку предметно-игровые действия и самообслуживание только формируются, самостоятельность, заинтересованность в их выполнении следует всячески оберегать. Сначала по подсказке взрослого, а к двум годам самостоятельно дети способны помогать друг другу: принести предмет, необходимый для продолжения игры (кубики, колечки для пирамидки, одеяло для куклы). Подражая маме или воспитателю, один малыш пытается «накормить, причесать» другого.

Познавательное развитие. Расширяется ориентировка в ближайшем окружении. Знание того, как называются части помещения группы (мебель, одежда, посуда), помогает ребенку выполнять несложные (из одного, а к концу года из 2-3 действий) поручения взрослых, постепенно он привыкает соблюдать элементарные правила поведения, обозначаемые словами «можно», «нельзя», «нужно». Наблюдается быстрое и разноплановое развитие предметно-игрового поведения, благодаря чему к концу пребывания детей во второй группе раннего возраста у них формируются компоненты всех видов деятельности, характерных для периода дошкольного детства. Развивается восприятие, в том числе составляющие основу сенсорного воспитания.

Художественно - эстетическое. Возможны несложные плясовые действия малышей парами на музыкальных занятиях. В подвижных играх и на музыкальных занятиях дети делают боковые шаги, медленно кружатся на месте.

Возрастная характеристика детей 2-3 лет

Физическое развитие. Дети владеют основными жизненно важными движениями (ходьба, бег, лазание, действия с предметами), сидят на корточках, прыгивают с нижней ступеньки.

Социально-коммуникативное развитие. У 2 летних детей наблюдается устойчивое эмоциональное состояние. Для них характерны яркие эмоциональные реакции, связанные с непосредственными желаниями ребенка. Проявления агрессии бывают редко, проявляется эмоциональный механизм сопереживания, сочувствия, радости. Все дети называют себя по имени, употребляют местоимение «я» и дают себе первичную самооценку – «я хороший», «я сам». Для детей 3-х летнего возраста характерна неосознанность мотивов, импульсивность и зависимость чувств и желаний от ситуации. Дети легко заражаются эмоциональным состоянием сверстников. Однако в этом возрасте начинает складываться и произвольность поведения. У детей к 3 годам появляются чувство гордости и стыда, начинают формироваться элементы сознания, связанные с идентификацией с именем и полом. Ранний возраст завершается кризисом 3-х лет. Кризис часто сопровождается рядом отрицательных проявлений: упрямство, негативизм, нарушение общения со взрослыми и др.

Игра носит процессуальный характер, главное в ней - действия. Дети уже спокойно играют рядом с другими детьми, но моменты общей игры кратковременны. Они совершаются с игровыми предметами, приближенными к реальности. Появляются действия с предметами - заместителями. Для детей 3х летнего возраста игра рядом. В игре дети выполняют отдельные игровые действия, носящие условный характер. Роль осуществляется фактически, но не называется. Сюжет игры - цепочка из 2х действий; воображаемую ситуацию удерживает взрослый.

Речевое развитие. В ходе совместной со взрослыми предметной деятельности продолжает развиваться понимание речи. Слово отделяется от ситуации и приобретает самостоятельное значение. Возрастает количество понимаемых слов. Интенсивно развивается активная речь детей. К 3-м годам они осваивают основные грамматические структуры, пытаются строить простые предложения, в разговоре со взрослым используют практически все части речи. Активный словарь достигает 1000-1500 слов. К концу 3-го года жизни речь становится средством общения ребенка со сверстниками, дети воспринимают все звуки родного языка, но произносят их с большими искажениями.

Познавательное развитие восприятие окружающего мира - чувственное - имеет для детей решающее значение. Они воспринимают мир всеми органами чувств, но воспринимают целостные вещи, а не отдельные сенсорные свойства. Возникает взаимодействие в работе разных органов чувств. Зрение и осязание начинают взаимодействовать при восприятии формы, величины и пространственных отношений. Слух и речедвигательные системы начинают взаимодействовать при восприятии и различении речи. Постепенно учитывается острота зрения и возрастает способность к различению цветов. *Внимание* детей непроизвольно. Ребенок просто не понимает, что значит заставить себя быть внимательным, т.е. произвольно направлять и удерживать свое внимание на каком-либо объекте. Устойчивость внимания ребенка зависит от его интереса к объекту. Направить на что-либо внимание ребенка путем словесного указания - очень трудно. Детям сложно немедленно выполнять просьбы. Объем внимания ребенка очень невелик - один предмет. *Память* проявляется главным образом в узнавании воспринимающихся ранее вещей и событий. Преднамеренного запоминания нет, но при этом запоминаю то, что им понравилось, что они с интересом слушали или за чем наблюдали. Ребенок запоминает то, что запомнилось само. Основной формой мышления становится наглядно-действенная.

Художественно-эстетическое развитие. В этом возрасте наиболее доступными видами *изобразительной деятельности* является рисование и лепка. Ребенок уже способен сформулировать намерение изобразить какой-либо предмет. Но, естественно, сначала у него ничего не получается: рука не слушается. Основные изображения: линии, штрихи, округлые предметы. Типичным является изображение человека в виде «головонога» - и отходящих от нее линий.

В музыкальной деятельности у ребенка возникает интерес и желание слушать музыку, выполнять простейшие музыкально-ритмические и танцевальные движения. Ребенок вместе со взрослым способен подпевать элементарные музыкальные фразы.

Возрастная характеристика детей 3-4 лет.

Физическое развитие. 3-хлетний ребенок владеет основными жизненно важными *движениями* (ходьба, бег, лазание, действия с предметами). Возникает интерес к определению соответствия движений образцу. Дети испытывают свои силы в более сложных видах деятельности, но вместе с тем им свойственно неумение соизмерять свои силы со своими возможностями.

Моторика выполнения движений характеризуется более или менее точным воспроизведением структуры движения, его фаз, направления и т.д. К 4-м годам ребенок может без остановки пройти по гимнастической скамейке, руки в стороны; ударять мяч об пол и ловить его двумя руками (3 раза подряд); перекладывать по одному мелкие предметы (пуговицы, горошины и т.п. – всего 20 шт.) с поверхности стола в небольшую коробку (правой рукой).

Начинает развиваться самооценка при выполнении физических упражнений, при этом дети ориентируются в значительной мере на оценку воспитателя.

3-4-х летний ребенок владеет элементарными *гигиеническими навыками* самообслуживания (самостоятельно и правильно моет руки с мылом после прогулки, игр, туалета; аккуратно пользуется туалетом: туалетной бумагой, не забывает спускать воду из бачка для слива; при приеме пищи пользуется ложкой, салфеткой; умеет пользоваться носовым платком; может самостоятельно устранить беспорядок в одежде, причёске, пользуясь зеркалом, расческой).

Социально-коммуникативное развитие. К трем годам ребенок достигает определенного уровня социальной компетентности: он проявляет интерес к другому человеку, испытывает доверие к нему, стремится к общению и *взаимодействию* со взрослыми и сверстниками. У ребенка возникают личные симпатии, которые проявляются в желании поделиться игрушкой, оказать помощь, утешить. Ребенок испытывает повышенную потребность в эмоциональном контакте со взрослыми, ярко выражает свои чувства – радость, огорчение, страх, удивление, удовольствие и др. Для налаживания контактов с другими людьми использует речевые и неречевые (взгляды, мимика, жесты, выразительные позы и движения) способы общения. Осознает свою половую принадлежность («Я мальчик», «Я девочка»). Фундаментальная характеристика ребенка трех лет – *самостоятельность* («Я сам», «Я могу»). Он активно заявляет о своем желании быть, как взрослые (самому есть, одеваться), включаться в настоящие дела (мыть посуду, стирать, делать покупки и т.п.)). Взаимодействие и общение детей четвертого года жизни имеют поверхностный характер, отличаются ситуативностью, неустойчивостью, кратковременностью, чаще всего инициируются взрослым.

Для детей 3х летнего возраста характерна *игра* рядом. В игре дети выполняют отдельные игровые действия, носящие условный характер. Роль осуществляется фактически, но не называется. Сюжет игры – цепочка из 2х

действий; воображаемую ситуацию удерживает взрослый. К 4м годам дети могут объединяться по 2-3 человека, для разыгрывания простейших сюжетно-ролевых игр. Игровые действия взаимосвязаны, имеют четкий ролевой характер. Роль называется, по ходу игры дети могут менять роль. Игровая цепочка состоит из 3-4 взаимосвязанных действий. Дети самостоятельно удерживают воображаемую ситуацию. Общение ребенка в этом возрасте ситуативно, иницируется взрослым, неустойчиво, кратковременно. Осознает свою половую принадлежность. Возникает новая форма общения со взрослым – *общение на познавательные темы*, которое сначала включено в совместную со взрослым познавательную деятельность.

Речевое развитие. Уникальность *речевого развития* детей в этом возрасте состоит в том, что в этот период ребенок обладает повышенной чувствительностью к языку, его звуковой и смысловой стороне. В младшем дошкольном возрасте осуществляется переход от исключительного господства ситуативной (понятной только в конкретной обстановке) речи к использованию и ситуативной, и контекстной (свободной от наглядной ситуации) речи. Овладение родным языком характеризуется использованием основных грамматических категорий (согласование, употребление их по числу, времени и т.д., хотя отдельные ошибки допускаются) и словаря разговорной речи. Возможны дефекты звукопроизношения.

Познавательное развитие. расширяются и качественно изменяются способы и средства ориентировки ребенка в окружающей обстановке. Ребенок активно использует по назначению некоторые бытовые предметы, игрушки, предметы-заместители и словесные обозначения объектов в быту, игре, общении. Формируются качественно новые свойства сенсорных процессов: ощущение и восприятие. В практической деятельности ребенок учитывает свойства предметов и их назначение: знает название 3-4 цветов и 2-3 форм; может выбрать из 3-х предметов разных по величине «самый большой». Рассматривая новые предметы (растения, камни и т.п.) ребенок не ограничивается простым зрительным ознакомлением, а переходит к осязательному, слуховому и обонятельному восприятию. Важную роль начинают играть образы памяти. Память и внимание ребенка носит произвольный, пассивный характер. По просьбе взрослого ребенок может запомнить не менее 2-3 слов и 5-6 названий предметов. К 4-м годам способен запомнить значительные отрывки из любимых произведений.. Рассматривая объекты, ребенок

выделяет один, наиболее яркий признак предмета, и ориентируясь на него, оценивает предмет в целом. Его интересуют результаты действия, а сам процесс достижения еще не умеет прослеживать.

Конструктивная деятельность в 3-4 года ограничивается возведением несложных построек по образцу (из 2-3 частей) и по замыслу. Ребенок может заниматься, не отрываясь, увлекательным для него деятельностью в течение 5 минут.

Художественно-эстетическое развитие. Ребенок с удовольствием знакомится с элементарными средствами выразительности (цвет, звук, форма, движения, жесты), проявляется интерес к произведениям народного и классического искусства, к литературе (стихи, песенки, потешки), к исполнению и слушанию музыкальных произведений.

Изобразительная деятельность ребенка зависит от его представлений о предмете. В 3-4 года они только начинают формироваться. Графические образы бедны, предметны, схематичны. У одних дошкольников в изображении отсутствуют детали, у других рисунки могут быть более детализированы. Замысел меняется по ходу изображения. Дети уже могут использовать цвет. Большое значение для развития моторики в этом возрасте имеет *лепка*. Ребенок может вылепить под руководством взрослого простые предметы. В 3-4 года из-за недостаточного развития мелких мышц руки, дети не работают с ножницами, апплицируют из готовых геометрических фигур. Ребенок способен выкладывать и наклеивать элементы декоративного узора и предметного схематичного изображения из 2-4 основных частей.

В *музыкально-ритмической деятельности* ребенок 3-4 лет испытывает желание слушать музыку и производить естественные движения под звучащую музыку. К 4 годам овладевает элементарными певческими навыками несложных музыкальных произведений. Ребенок хорошо перевоплощается в образ зайчика, медведя, лисы, петушка и т.п. в движениях, особенно под плясовую мелодию. Приобретает элементарные навыки подыгрывания на детских ударных музыкальных инструментах (барабан, металлофон). Закладываются основы для развития музыкально-ритмических и художественных способностей.

Возрастная характеристика, контингента детей 4-5 лет

К пяти годам складывается «психологический портрет» личности, в котором важная роль принадлежит компетентности, в особенности интеллектуальной (это возраст «почемучек»), а также креативности.

Физическое развитие. В этом возрасте продолжается рост всех органов и систем, сохраняется потребность в *движении*. Двигательная активность становится целенаправленной, отвечает индивидуальному опыту и интересу, движения становятся осмысленными, мотивированными и управляемыми. Сохраняется высокая эмоциональная значимость процесса деятельности для ребенка, неспособность завершить ее по первому требованию. Появляется способность к регуляции двигательной активности. У детей появляется интерес к познанию себя, своего тела, его строения, возможностей. У детей возникает потребность действовать совместно, быстро, ловко, в едином для всех детей темпе; соблюдать определенные интервалы во время передвижения в разных построениях, быть ведущим. Уровень функциональных возможностей повышается.

Позитивные изменения наблюдаются в развитии *моторики*. Дошкольники лучше удерживают равновесие перешагивая через небольшие преграды., нанизывает бусины (20 шт.) средней величины (или пуговицы) на толстую леску.

В 4-5 лет у детей совершенствуются *культурно-гигиенические навыки* (хорошо освоен алгоритм умывания, одевания, приема пищи): они аккуратны во время еды, умеют правильно надевать обувь, убирают на место свою одежду, игрушки, книги. В элементарном самообслуживании (одевание, раздевание, умывание и др.) проявляется самостоятельность ребенка.

Социально-коммуникативное развитие. К 5 годам у детей возрастает интерес и потребность в *общении*, особенно со сверстниками, осознание своего положения среди них. Ребенок приобретает способы взаимодействия с другими людьми. Использует речь и другие средства общения для удовлетворения разнообразных потребностей. Лучше ориентируется в человеческих отношениях: способен заметить эмоциональное состояние близкого взрослого, сверстника, проявить внимание и сочувствие. У детей формируется потребность в уважении со стороны взрослого, для них оказывается чрезвычайно важной его похвала. Это приводит к их повышенной обидчивости на замечания. Повышенная обидчивость представляет собой возрастной феномен. Совершенствуется умение пользоваться установленными формами вежливого обращения.

В *игровой деятельности* появляются ролевые взаимодействия. Они указывают на то, что дошкольники начинают отделять себя от принятой роли. В процессе игры роли могут меняться. В этом возрасте начинают появляться постоянные партнеры по игре. В общую игру может

вовлекаться от двух до пяти детей, а продолжительность совместных игр составляет в среднем 15-20 мин.

Ребенок начинает регулировать свое поведение в соответствии с принятыми в обществе нормами; умеет довести начатое дело до конца (соорудить конструкцию, убрать игрушки, правила игры и т. п.) - проявление произвольности.

У детей начинает формироваться способность контролировать свои эмоции в движении, чему способствует освоение ими языка эмоций (гаммы переживаний, настроений). Эмоциональность пятилетнего ребенка отличается многообразием способов выражения своих чувств: радости, грусти, огорчения, удовольствия. Ребенок способен проявить сочувствие, сопереживание, которое лежит в основе нравственных поступков.

К 5-ти годам в элементарном выполнении отдельных поручений (дежурство по столовой, уход за растениями и животными) проявляется самостоятельность.

Речевое развитие. Изменяется содержание общения ребенка и взрослого. Оно выходит за пределы конкретной ситуации, в которой оказывается ребенок. Ведущим становится познавательный мотив. Информация, которую ребенок получает в процессе общения, может быть сложной и трудной для понимания, но она вызывает интерес.

В *речевом развитии* детей 4-5 лет улучшается произношение звуков (кроме сонорных) и дикция. Речь становится предметом активности детей. Они удачно имитируют голоса животных, интонационно выделяют речь тех или иных персонажей. Интерес вызывают ритмическая структура речи, рифмы. Развивается грамматическая сторона речи. Дети занимаются словотворчеством на основе грамматических правил. Речь детей при взаимодействии друг с другом носит ситуативный характер, а при общении со взрослым становится внеситуативной.

Познавательное развитие. Для 4-5 летних детей характерна высокая мыслительная активность. 5-ти летние «почемучки» интересуются причинно-следственными связями в разных сферах жизни (изменения в живой и неживой природе, происхождение человека), профессиональной деятельностью взрослых и др., то есть начинает формироваться представление о различных сторонах окружающего мира. К 5-ти годам более развитым становится восприятие. Дети оказываются способными назвать форму на которую похож тот или иной предмет. Они могут вычленять в сложных объектах простые формы и из простых форм воссоздавать сложные объекты. Дети способны упорядочить группы

предметов по сенсорному признаку – величине, цвету; выделить такие параметры, как высота, длина и ширина. Совершенствуется ориентация в пространстве. Возрастает объем памяти. Дети запоминают до 7-8 названий предметов. Начинает складываться произвольное запоминание: дети способны принять задачу на запоминание, помнят поручения взрослых, могут выучить небольшое стихотворение и т.д. Начинает развиваться образное мышление. Дети оказываются способными использовать простые схематизированные изображения для решения несложных задач. Увеличивается устойчивость внимания. Ребенку оказывается доступной сосредоточенная деятельность в течение 15-20 минут.

Усложняется *конструирование*. Постройки могут включать 5-6 деталей. Формируются навыки конструирования по собственному замыслу, а также планирование последовательности действий.

Художественно-эстетическое развитие. На пятом году жизни ребенок осознаннее воспринимает произведения художественно-изобразительно-музыкального творчества, легко устанавливает простые причинные связи в сюжете, композиции и т.п., эмоционально откликается на отраженные в произведении искусства действия, поступки, события, соотносит увиденное со своими представлениями о красивом, радостном, печальном, злом и т.д. У ребенка появляется желание делиться своими впечатлениями от встреч с искусством, со взрослыми и сверстниками. Продолжает развиваться воображение. Формируются такие его особенности, как оригинальность и произвольность. Дети могут самостоятельно придумать небольшую сказку на заданную тему.

Значительное развитие получает *изобразительная деятельность*. *Рисунки* становятся предметным и детализированным. В этом возрасте дети рисуют предметы прямоугольной, овальной формы, простые изображения животных. Дети могут своевременно насыщать ворс кисти краской, промывать по окончании работы. Графическое изображение человека характеризуется наличием туловища, глаз, рта, носа, волос, иногда одежды и ее деталей. Дети могут *вырезать* ножницами по прямой, диагонали, к 5 годам овладевают приемами вырезывания предметов круглой и овальной формы. *Лепят* предметы круглой, овальной, цилиндрической формы, простейших животных, рыб, птиц.

К 5-ти годам ребенок выполняет элементарные танцевальные движения (пружинка, подскоки, кружение и т.д.). Может петь протяжно, при этом вместе начинать и заканчивать пение. Развитию исполнительской

деятельности способствует доминирование в данном возрасте продуктивной мотивации (спеть песню, станцевать танец, сыграть на инструменте). Дети делают первые попытки творчества.

Возрастная характеристика, контингента детей 5-6 лет

Физическое развитие. Продолжается процесс окостенения скелета ребенка. Дошкольник более совершенно овладевает различными видами *движений*. Тело приобретает заметную устойчивость. Дети к 6 годам уже могут совершать пешие прогулки, но на небольшие расстояния. Шестилетние дети значительно точнее выбирают движения, которые им надо выполнить. У них обычно отсутствуют лишние движения, которые наблюдаются у детей 3-5 лет. В период с 5 до 6 лет ребенок постепенно начинает адекватно оценивать результаты своего участия в играх соревновательного характера. Удовлетворение полученным результатом к 6 годам начинает доставлять ребенку радость, способствует эмоциональному благополучию и поддерживает положительное отношение к себе («я хороший, ловкий» и т.д.). Уже начинают наблюдаться различия в движениях мальчиков и девочек (у мальчиков - более прерывистые, у девочек – мягкие, плавные).

К 6 годам совершенствуется развитие мелкой *моторики* пальцев рук. Некоторые дети могут продеть шнурок в ботинок и завязать бантиком.

В старшем возрасте продолжают совершенствоваться *культурно-гигиенические навыки*: умеет одеться в соответствии с условиями погоды, выполняет основные правила личной гигиены, соблюдает правила приема пищи, проявляет навыки самостоятельности. Полезные привычки способствуют усвоению основ здорового образа жизни.

Речевое развитие. Общение детей выражается в свободном диалоге со сверстниками и взрослыми, выражении своих чувств и намерений с помощью речевых и неречевых (жестовых, мимических, пантомимических) средств.

Продолжает совершенствоваться *речь*, в том числе ее звуковая сторона. Дети могут правильно воспроизводить шипящие, свистящие и сонорные звуки. Развивается фонематический слух, интонационная выразительность речи при чтении стихов в сюжетно-ролевой игре и в повседневной жизни. Совершенствуется грамматический строй речи. Дети используют все части речи, активно занимаются словотворчеством. Богаче становится лексика: активно используются синонимы и антонимы. Развивается связная речь: дети могут пересказывать, рассказывать по картинке, передавая не только главное, но и детали.

Познавательное развитие. Продолжает совершенствоваться восприятие цвета, формы и величины, строения предметов; представления детей систематизируются. Дети называют не только основные цвета и их оттенки, но и промежуточные цветовые оттенки; форму прямоугольников, овалов, треугольников. К 6-ти годам дети легко выстраивают в ряд – по возрастанию или убыванию – до десяти предметов разных по величине. Однако дошкольники испытывают трудности при анализе пространственного положения объектов, если сталкиваются с несоответствием формы и их пространственного расположения. В старшем дошкольном возрасте продолжает развиваться образное мышление. Дети способны не только решить задачу в наглядном плане, но и совершить преобразования объекта. Продолжают совершенствоваться обобщения, что является основой словесно-логического мышления. 5-6 лет - это возраст творческого воображения. Дети самостоятельно могут сочинить оригинальные правдоподобные истории. Наблюдается переход от произвольного к произвольному вниманию.

Конструирование характеризуется умением анализировать условия, в которых протекает эта деятельность. Дети используют и называют различные детали деревянного конструктора. Могут заменять детали постройки в зависимости от имеющегося материала. Овладевают обобщенным способом обследования образца. Конструктивная деятельность может осуществляться на основе схемы, по замыслу и по условиям. Дети могут конструировать из бумаги, складывая ее в несколько раз (2,4,6 сгибов); из природного материала.

Социально-коммуникативное развитие. Дети проявляют высокую познавательную активность. Ребенок нуждается в содержательных контактах со сверстниками. Их речевые контакты становятся все более длительными и активными. Дети самостоятельно объединяются в небольшие группы на основе взаимных симпатий. В этом возрасте дети имеют дифференцированное представление о своей гендерной принадлежности по существенным признакам (женские и мужские качества, особенности проявления чувств).

Ярко проявляет интерес к игре.

В игровой деятельности дети шестого года жизни уже могут распределять роли до начала игры и строят свое поведение, придерживаясь роли. Игровое взаимодействие сопровождается речью, соответствующей и по содержанию, и интонационно взятой роли. Речь,

сопровождающая реальные отношения детей, отличается от ролевой речи. При распределении ролей могут возникать конфликты, связанные с субординацией ролевого поведения. Наблюдается организация игрового пространства, в котором выделяются смысловой «центр» и «периферия». В игре дети часто пытаются контролировать друг друга - указывают, как должен вести себя тот или иной персонаж.

Ребенок пытается сравнивать ярко выраженные эмоциональные состояния, видеть проявления эмоционального состояния в выражениях, жестах, интонации голоса. Проявляет интерес к поступкам сверстников.

В трудовой деятельности освоенные ранее виды детского труда выполняются качественно, быстро, осознанно. Активно развиваются планирование и самооценивание трудовой деятельности.

Художественно-эстетическое развитие. В *изобразительной деятельности* 5-6 летний ребенок свободно может изображать предметы круглой, овальной, прямоугольной формы, состоящих из частей разной формы и соединений разных линий. Расширяются представления о цвете (знают основные цвета и оттенки, самостоятельно может приготовить розовый и голубой цвет). Старший возраст – это возраст активного *рисования*. Рисунки могут быть самыми разнообразными по содержанию: это жизненные впечатления детей, иллюстрации к фильмам и книгам, воображаемые ситуации. Обычно рисунки представляют собой схематичные изображения различных объектов, но могут отличаться оригинальностью композиционного решения. Изображение человека становится более детализированным и пропорциональным. По рисунку можно судить о половой принадлежности и эмоциональном состоянии изображенного человека. Рисунки отдельных детей отличаются оригинальностью, креативностью. В *лепке* детям не представляется трудности создать более сложное по форме изображение. Дети успешно справляются с вырезыванием предметов прямоугольной и круглой формы разных пропорций.

Старших дошкольников отличает яркая эмоциональная реакция на *музыку*. Появляется интонационно-мелодическая ориентация музыкального восприятия. Дошкольники могут петь без напряжения, плавно, отчетливо произнося слова; свободно выполняют танцевальные движения: полуприседания с выставлением ноги на пятку, поочередное выбрасывание ног вперед в прыжке и т.д. Могут импровизировать, сочинять мелодию на заданную тему. Формируются первоначальные представления о жанрах и видах музыки.

Возрастная характеристика, контингента детей 6-7 лет

Физическое развитие. К 7 годам скелет ребенка становится более крепким, поэтому он может выполнять различные движения, которые требуют гибкости, упругости, силы. Его тело приобретает заметную устойчивость, чему способствует усиленный рост ног. Ноги и руки становятся более выносливыми, ловкими, подвижными. В этом возрасте дети уже могут совершать довольно длительные прогулки, долго бегать, выполнять сложные физические упражнения.

У семилетних детей отсутствуют лишние движения. Ребята уже самостоятельно, без специальных указаний взрослого, могут выполнить ряд движений в определенной последовательности, контролируя их, изменяя (произвольная регуляция движений).

Ребенок уже способен достаточно адекватно оценивать результаты своего участия в подвижных и спортивных играх соревновательного характера. Удовлетворение полученным результатом доставляет ребенку радость и поддерживает положительное отношение к себе и своей команде («мы выиграли, мы сильнее»).

Имеет представление о своем физическом облике (высокий, толстый, худой, маленький и т.п.) и здоровье, заботиться о нем. Владеет *культурно-гигиеническими навыками* и понимает их необходимость.

Социально-коммуникативное развитие. К семи годам у ребенка ярко проявляется уверенность в себе и чувство собственного достоинства, умение отстаивать свою позицию в совместной деятельности. Семилетний ребенок способен к волевой регуляции поведения, преодолению непосредственных желаний, если они противоречат установленным нормам, данному слову, обещанию. Способен проявлять волевые усилия в ситуациях выбора между «можно» и «нельзя», «хочу» и «должен». Проявляет настойчивость, терпение, умение преодолевать трудности. Может сдерживать себя, высказывать просьбы, предложения, несогласие в социально приемлемой форме. Произвольность поведения — один из важнейших показателей психологической готовности к школе.

Самостоятельность ребенка проявляется в способности без помощи взрослого решать различные задачи, которые возникают в повседневной жизни (самообслуживание, уход за растениями и животными, создание среды для самостоятельной игры, пользование простыми безопасными приборами — включение освещения, телевизора, проигрывателя и т.п.).

В сюжетно-ролевых *играх* дети 7-го года жизни начинают осваивать сложные взаимодействия людей, отражающих характерные значимые жизненные ситуации, например, свадьбу, болезнь и т.п. Игровые действия становятся более сложными, обретают особый смысл, который не всегда открывается взрослому. Игровое пространство усложняется. В нем может быть несколько центров, каждый из которых поддерживает свою сюжетную линию. При этом дети способны отслеживать поведение партнеров по всему игровому пространству и менять свое поведение в зависимости от места в нем (например, ребенок обращается к продавцу не просто как покупатель/, а как покупатель-мама). Если логика игры требует появления новой роли, то ребенок может по ходу игры взять на себя новую роль, сохранив при этом роль, взятую ранее.

Семилетний ребенок умеет заметить изменения настроения взрослого и сверстника, учесть желания других людей; способен к установлению устойчивых контактов со сверстниками. Ребенок семи лет отличается большим богатством и глубиной переживаний, разнообразием их проявлений и в то же время большей сдержанностью эмоций. Ему свойственно «эмоциональное предвосхищение» — предчувствие собственных переживаний и переживаний других людей, связанных с результатами тех или иных действий и поступков («Если я подарю маме свой рисунок, она очень обрадуется»).

Речевое развитие. Происходит активное развитие диалогической речи. Диалог детей приобретает характер скоординированных предметных и речевых действий. В недрах диалогического *общения* старших дошкольников зарождается и формируется новая форма речи - монолог. Дошкольник внимательно слушает рассказы родителей, что у них произошло на работе, живо интересуется тем, как они познакомились, при встрече с незнакомыми людьми спрашивают, кто это, есть ли у них дети и т.п.

У детей продолжает развиваться *речь*: ее звуковая сторона, грамматический строй, лексика. Развивается связная речь. В высказываниях детей отражаются как расширяющийся словарь, так и характер обобщений, формирующихся в этом возрасте. Дети начинают активно употреблять обобщающие существительные, синонимы, антонимы, прилагательные и т.д.

Познавательное развитие. Познавательные процессы претерпевают качественные изменения; развивается произвольность действий. Наряду с наглядно-образным мышлением появляются элементы словесно-

логического мышления. Продолжают развиваться навыки обобщения и рассуждения, но они еще в значительной степени ограничиваются наглядными признаками ситуации. Продолжает развиваться воображение, однако часто приходится констатировать снижение развития воображения в этом возрасте в сравнении со старшей группой. Это можно объяснить различными влияниями, в том числе средств массовой информации, приводящими к стереотипности детских образов. Внимание становится произвольным, в некоторых видах деятельности время произвольного сосредоточения достигает 30 минут. У детей появляется особый интерес к печатному слову, математическим отношениям. Они с удовольствием узнают буквы, овладевают звуковым анализом слова, счетом и пересчетом отдельных предметов.

К 7 годам дети в значительной степени освоили *конструирование* из строительного материала. Они свободно владеют обобщенными способами анализа как изображений, так и построек. Свободные постройки становятся симметричными и пропорциональными. Дети точно представляют себе последовательность, в которой будет осуществляться постройка. В этом возрасте дети уже могут освоить сложные формы сложения из листа бумаги и придумывать собственные. Усложняется конструирование из природного материала.

Художественно-эстетическое развитие. В *изобразительной деятельности* детей 6-7 лет *рисунки* приобретают более детализированный характер, обогащается их цветовая гамма. Более явными становятся различия между рисунками мальчиков и девочек. Мальчики охотно изображают технику, космос, военные действия; девочки обычно рисуют женские образы: принцесс, балерин, и т.д. Часто встречаются бытовые сюжеты: мама и дочка, комната и т.п. При правильном подходе у детей формируются художественно-творческие способности в изобразительной деятельности. Изображение человека становится еще более детализированным и пропорциональным. Появляются пальцы на руках, глаза, рот, нос, брови, подбородок. Одежда может быть украшена различными деталями. Предметы, которые дети лепят и вырезают, имеют различную форму, цвет, строение, по-разному расположены в пространстве. Вместе с тем могут к 7-ми годам передать конкретные свойства предмета с натуры. Семилетнего ребенка характеризует активная деятельностная позиция, готовность к спонтанным решениям, любопытство, постоянные вопросы к взрослому, способность к речевому комментированию процесса и результата собственной деятельности, стойкая мотивация

достижений, развитое воображение. Процесс создания продукта носит творческий поисковый характер: ребенок ищет разные способы решения одной и той же задачи. Ребенок семи лет достаточно адекватно оценивает результаты своей деятельности по сравнению с другими детьми, что приводит к становлению представлений о себе и своих возможностях.

Значительно обогащается индивидуальная интерпретация *музыки*. Ребенок определяет к какому жанру принадлежит прослушанное произведение. Чисто и выразительно поет, правильно передавая мелодию (ускоряя, замедляя). Дошкольник может самостоятельно придумать и показать танцевальное или ритмическое движение.

1. Планируемые результаты усвоения программы.

Результатами освоения программы являются целевые ориентиры дошкольного образования, которые представляют собой социально-нормативные возрастные характеристики возможных достижений ребенка.

К целевым ориентирам дошкольного образования относятся следующие социально-нормативные возрастные характеристики возможных достижений ребенка:

Целевые ориентиры образования в младенческом возрасте:

- ребенок осваивает ходьбу в ближайшем пространстве,
- начинает использовать по назначению отдельные предметы и игрушки.
- Выполняет простые просьбы и понимает объяснения, может использовать простые слова (до 8-10).
- Испытывает потребность в эмоциональном и в объектно направленном общении со взрослым.

Целевые ориентиры образования в раннем возрасте:

- ребенок интересуется окружающими предметами и активно действует с ними; эмоционально вовлечен в действия с игрушками и другими предметами, стремится проявлять настойчивость в достижении результата своих действий;
- использует специфические, культурно фиксированные предметные действия, знает назначение бытовых предметов (ложки, расчески, карандаша и пр.) и умеет пользоваться ими. Владеет простейшими

- навыками самообслуживания; стремится проявлять самостоятельность в бытовом и игровом поведении;
- владеет активной речью, включенной в общение; может обращаться с вопросами и просьбами, понимает речь взрослых; знает названия окружающих предметов и игрушек;
 - стремится к общению со взрослыми и активно подражает им в движениях и действиях; появляются игры, в которых ребенок воспроизводит действия взрослого;
 - проявляет интерес к сверстникам; наблюдает за их действиями и подражает им;
 - проявляет интерес к стихам, песням и сказкам, рассматриванию картинки, стремится двигаться под музыку; эмоционально откликается на различные произведения культуры и искусства;
 - у ребенка развита крупная моторика, он стремится осваивать различные виды движения (бег, лазанье, перешагивание и пр.).

Целевые ориентиры на этапе завершения дошкольного образования:

- ребенок овладевает основными культурными способами деятельности, проявляет инициативу и самостоятельность в разных видах деятельности - игре, общении, познавательно-исследовательской деятельности, конструировании и др.; способен выбирать себе род занятий, участников по совместной деятельности;
- ребенок обладает установкой положительного отношения к миру, к разным видам труда, другим людям и самому себе, обладает чувством собственного достоинства; активно взаимодействует со сверстниками и взрослыми, участвует в совместных играх. Способен договариваться, учитывать интересы и чувства других, сопереживать неудачам и радоваться успехам других, адекватно проявляет свои чувства, в том числе чувство веры в себя, старается разрешать конфликты;
- ребенок обладает развитым воображением, которое реализуется в разных видах деятельности, и прежде всего в игре; ребенок владеет разными формами и видами игры, различает условную и реальную ситуации, умеет подчиняться разным правилам и социальным нормам;
- ребенок достаточно хорошо владеет устной речью, может выражать свои мысли и желания, может использовать речь для выражения своих мыслей, чувств и желаний, построения речевого высказывания в ситуации

общения, может выделять звуки в словах, у ребенка складываются предпосылки грамотности;

- у ребенка развита крупная и мелкая моторика; он подвижен, вынослив, владеет основными движениями, может контролировать свои движения и управлять ими;
- ребенок способен к волевым усилиям, может следовать социальным нормам поведения и правилам в разных видах деятельности, во взаимоотношениях со взрослыми и сверстниками, может соблюдать правила безопасного поведения и личной гигиены;
- ребенок проявляет любознательность, задает вопросы взрослым и сверстникам, интересуется причинно-следственными связями, пытается самостоятельно придумывать объяснения явлениям природы и поступкам людей; склонен наблюдать, экспериментировать. Обладает начальными знаниями о себе, о природном и социальном мире, в котором он живет; знаком с произведениями детской литературы, обладает элементарными представлениями из области живой природы, естествознания, математики, истории и т.п.; ребенок способен к принятию собственных решений, опираясь на свои знания и умения в различных видах деятельности.

II. СОДЕРЖАТЕЛЬНЫЙ РАЗДЕЛ.

1. Описание образовательной деятельности в соответствии с направлениями развития ребенка

1.1. Образовательная область «Физическое развитие»

Цель:

- 1) гармоничное физическое развитие;
- 2) формирование интереса и ценностного отношения к занятиям физической культурой;
- 3) формирование основ здорового образа жизни.

Задачи

Возрастная группа	Направления физического развития	
	Развитие физических качеств, накопление и обогащение двигательного опыта	Формирование потребности в двигательной активности и физическом совершенствовании
Младенческий возраст 2мес.-1г.	<p>Становление общей моторики. Развивать потребность: поднимать грудь;</p> <p>Тянуться за предметом;</p> <p>Хватать предмет;</p> <p>Садиться, стоять, ходить</p> <p>Сохранять и укреплять здоровье детей, обеспечивать их полноценное физическое развитие.</p> <p>Поддерживать эмоционально-положительное состояние каждого ребенка.</p> <p>Способствовать своевременному формированию движений руки, овладению ползанием и ходьбой.</p> <p>Предупреждать усталость ребенка.</p> <p>Формировать зрительные и слуховые ориентировки. Обогащать сенсорный опыт.</p>	<p>Поощрять стремление ребёнка к самостоятельным движениям (передвижениям), действиям с предметами, желание подражать действиям взрослых.</p> <p>Способствовать формированию у детей положительных эмоций, активности в самостоятельной двигательной деятельности.</p> <p>Следить, чтобы дети подолгу не оставались в статичной позе, не мешали друг другу.</p>

<p style="text-align: center;">Ранний возраст 1-2 года</p>	<p>Обучение движениям частей тела (локальные движения), сочетаниям движений частей тела и целостным движениям, т.е. с перемещением тела (ходьба, бег, лазание, прыжки, метание).</p> <p>Создавать условия, побуждающие детей к двигательной активности; содействовать развитию основных движений. Учить ходить в прямом направлении, сохраняя равновесие и постепенно включая движения рук; влезать на стремянку и слезать с нее; подлезать, перелезть; отталкивать предметы при бросании и катании; выполнять движения совместно с другими детьми.</p>	<p>Развитие потребности в активной двигательной деятельности</p>
	<p>Развивать умение ходить и бегать свободно, не шаркая ногами, не опуская голову, сохраняя перекрестную координацию движений рук и ног. Приучать действовать совместно. Формировать умение строиться в колонну по одному, шеренгу, круг, находить свое место при построениях. Формировать умение сохранять правильную осанку в положениях сидя, стоя, в движении, при выполнении упражнений в равновесии. Формировать умение соблюдать элементарные правила, согласовывать движения, ориентироваться в пространстве.</p> <p>Продолжать развивать разнообразные виды движений, совершенствовать основные движения.</p>	<p>Поощрять участие детей в совместных играх и физических упражнениях. Воспитывать интерес к физическим упражнениям, учить пользоваться физкультурным оборудованием в свободное время.</p> <p>Способствовать формированию у детей положительных эмоций, активности в самостоятельной двигательной деятельности.</p> <p>Формировать желание и умение кататься на санках, трехколесном велосипеде, лыжах.</p> <p>Развивать умение самостоятельно садиться на трехколесный велосипед, кататься на нем и слезать с него.</p>

<p style="text-align: center;">Вторая младшая группа 3-4 года</p>	<p>Развивать навыки лазанья, ползания; ловкость, выразительность и красоту движений.</p> <p>Вводить в игры более сложные правила со сменой видов движений.</p> <p>Развивать умение энергично отталкиваться двумя ногами и правильно приземляться в прыжках с высоты, на месте и с продвижением вперед; принимать правильное исходное положение в прыжках в длину и высоту с места; в метании мешочков с песком, мячей диаметром 15-20 см.</p> <p>Закреплять умение энергично отталкивать мячи при катании, бросании; ловить мяч двумя руками одновременно.</p> <p>Обучать хвату за перекладину во время лазанья. Закреплять умение ползать.</p>	<p>Развивать умение надевать и снимать лыжи, ходить на них, ставить лыжи на место.</p> <p>Развивать умение реагировать на сигналы «беги», «лови», «стой» и др.; выполнять правила в подвижных играх.</p> <p>Развивать самостоятельность и творчество при выполнении физических упражнений, в подвижных играх.</p> <p>Организовывать подвижные игры с правилами.</p> <p>Поощрять самостоятельные игры детей с каталками, автомобилями, тележками, велосипедами, мячами, шарами.</p>
	<p>Формировать правильную осанку.</p> <p>Закреплять и развивать умение ходить и бегать, согласовывая движения рук и ног. Развивать умение бегать легко, ритмично, энергично отталкиваясь носком.</p> <p>Приучать к выполнению действий по сигналу. Упражнять в построениях, соблюдении дистанции во время передвижения.</p> <p>Закреплять умение ползать, пролезать, подлезать, перелезть через предметы.</p> <p>Развивать умение перелезть с одного пролета гимнастической стенки на другой (вправо, влево). Закреплять умение энергично отталкиваться и правильно приземляться в прыжках на двух ногах на месте и с</p>	<p>Формировать умения и навыки правильного выполнения движений в различных формах организации двигательной деятельности детей.</p> <p>Воспитывать красоту, грациозность, выразительность движений.</p> <p>Развивать и совершенствовать двигательные умения и навыки детей, умение творчески использовать их в самостоятельной двигательной деятельности.</p> <p>Закреплять умение выполнять ведущую роль в подвижной игре, осознанно относиться к выполнению правил игры.</p>

<p>Средняя группа 4-5 лет</p>	<p>продвижением вперед, ориентироваться в пространстве. В прыжках в длину и высоту с места формировать умение сочетать отталкивание со взмахом рук, при приземлении сохранять равновесие. Формировать умение прыгать через короткую скакалку. Закреплять умение принимать правильное исходное положение при метании, отбивать мяч о землю правой и левой рукой, бросать и ловить его кистями рук (не прижимая к груди). Развивать физические качества: гибкость, ловкость, быстроту, выносливость и др. Продолжать развивать активность детей в играх с мячами, скакалками, обручами и т. д. Закреплять умение кататься на трехколесном велосипеде по прямой, по кругу Совершенствовать умение ходить на лыжах скользящим шагом, выполнять повороты, подниматься на гору</p>	<p>Приучать детей к самостоятельному и творческому использованию физкультурного инвентаря и атрибутов для подвижных игр на прогулках. Один раз в месяц проводить физкультурные досуги продолжительностью 20 минут; два раза в год — физкультурные праздники (зимний и летний) продолжительностью 45 минут. Продолжать развивать активность детей в играх с мячами, скакалками, обручами и т. д. Развивать быстроту, силу, ловкость, пространственную ориентировку. Воспитывать самостоятельность и инициативность в организации знакомых игр. Приучать к выполнению действий по сигналу. Во всех формах организации двигательной деятельности развивать у детей организованность, самостоятельность, инициативность, умение поддерживать дружеские взаимоотношения со сверстниками.</p>
	<p>Совершенствовать физические качества в разнообразных формах двигательной деятельности. Продолжать формировать правильную осанку, умение осознанно выполнять движения.</p>	<p>Развивать самостоятельность, творчество; формировать выразительность и грациозность движений.</p>

<p>Старшая группа 5-6 лет</p>	<p>Развивать быстроту, силу, выносливость, гибкость, ловкость. Совершенствовать двигательные умения и навыки детей.</p> <p>Закреплять умение легко ходить и бегать, энергично отталкиваясь от опоры; бегать наперегонки, с преодолением препятствий.</p> <p>Закреплять умение лазать по гимнастической стенке, меняя темп.</p> <p>Совершенствовать умение прыгать в длину, в высоту с разбега, правильно разбегаться, отталкиваться и приземляться в зависимости от вида прыжка, прыгать на мягкое покрытие через длинную скакалку, сохранять равновесие при приземлении.</p> <p>Закреплять умение сочетать замах с броском при метании, подбрасывать и ловить мяч одной рукой, отбивать его правой и левой рукой на месте и вести при ходьбе.</p> <p>Закреплять умение ходить на лыжах скользящим шагом, подниматься на склон, спускаться с горы; кататься на двухколесном велосипеде; кататься на самокате, отталкиваясь одной ногой (правой и левой); ориентироваться в пространстве.</p> <p>Знакомить со спортивными играми и упражнениями, с играми с элементами соревнования, играми-эстафетами.</p>	<p>Воспитывать стремление участвовать в играх с элементами соревнования, играх-эстафетах.</p> <p>Продолжать формировать умение самостоятельно организовывать знакомые подвижные игры, проявляя инициативу и творчество.</p> <p>Приучать помогать взрослым готовить физкультурный инвентарь для физических упражнений, убирать его на место.</p> <p>Поддерживать интерес детей к различным видам спорта, сообщать им наиболее важные сведения о событиях спортивной жизни страны.</p> <p>Проводить один раз в месяц физкультурные досуги длительностью 25-30 минут; два раза в год—физкультурные праздники длительностью до 1 часа.</p> <p>Во время физкультурных досугов и праздников привлекать дошкольников к активному участию в коллективных играх, развлечениях, соревнованиях.</p>
	<p>Формировать потребность в ежедневной двигательной деятельности. Формировать сохранять правильную осанку в различных видах деятельности.</p> <p>Закреплять умение соблюдать заданный темп в ходьбе и беге.</p>	<p>Закреплять умение придумывать варианты игр, комбинировать движения, проявляя творческие способности.</p>

<p>Подготовительная к школе группа 6-7 лет</p>	<p>Добиваться активного движения кисти руки при броске.</p> <p>Закреплять умение быстро перестраиваться на месте и во время движения, равняться в колонне, шеренге, круге; выполнять упражнения ритмично, в указанном воспитателем темпе.</p> <p>Развивать физические качества: силу, быстроту, выносливость, ловкость, гибкость.</p> <p>Продолжать упражнять детей в статическом и динамическом равновесии, развивать координацию движений и ориентировку в пространстве.</p> <p>Закреплять умение участвовать в разнообразных подвижных играх (в том числе играх с элементами соревнования), способствующих развитию психофизических качеств (ловкость, сила, быстрота, выносливость, гибкость), координации движений, умения ориентироваться в пространстве.</p> <p>Совершенствовать технику основных движений, добиваясь естественности, легкости, точности, выразительности их выполнения.</p> <p>Закреплять умение сочетать разбег с отталкиванием в прыжках на мягкое покрытие, в длину и высоту с разбега.</p> <p>Упражнять е перелезании с пролета на пролег гимнастической стенки по диагонали.</p>	<p>Закреплять умение самостоятельно организовывать подвижные игры, придумывать собственные игры.</p> <p>Поддерживать интерес к физической культуре и спорту, отдельным достижениям в области спорта.</p> <p>Развивать интерес к спортивным играм и упражнениям (городки, бадминтон, баскетбол, настольный теннис, хоккей, футбол).</p> <p>Проводить один раз в месяц физкультурные досуги длительностью до 40 мииут, два раза в год—физкультурные праздники (зимний и летний) длительностью до 1 часа.</p>
---	---	--

Связь с другими образовательными областями

Образовательные области	Задачи
Социально – коммуникативное развитие	Создание на физкультурных занятиях педагогических ситуаций и ситуаций морального выбора, развитие нравственных качеств, поощрение проявлений смелости, находчивости, взаимовыручки, выдержки и пр., побуждение детей к самооценке и оценке действий и поведения сверстников. Формирование образа здорового человека как социально привлекательной личности для общества. Участие детей в расстановке и уборке физкультурного инвентаря и оборудования. Формирование потребности в двигательной активности, физическом совершенствовании как основы здоровья организма. Формирование культурно – гигиенических навыков, навыков самообслуживания, трудовых действий направленных на поддержание чистоты собственного тела, окружающих помещений, предметов, игрушек.
Познавательное развитие	Активизация мышления детей (через самостоятельный выбор игры, оборудования, пересчет мячей и пр.), специальные упражнения на ориентировку в пространстве, подвижные игры и упражнения, закрепляющие знания об окружающем (имитация движений животных, труда взрослых), построение конструкций для подвижных игр и упражнений (из мягких блоков, спортивного оборудования), просмотр и обсуждение познавательных книг, фильмов о спорте, спортсменах, здоровом образе жизни. Формирование представлений о здоровом образе жизни. Формирование навыков безопасного поведения в подвижных и спортивных играх, при пользовании спортивным инвентарем. Формирование основ безопасности собственной жизнедеятельности, представлений об опасных предметах в быту, на улице и в природе. Расширять представление детей о природных факторах, влияющих на здоровье человека. Способствовать уяснению связи между использованием опасных предметов и здоровьем.

Речевое развитие	<p>Проговаривание действий и называние упражнений, поощрение речевой активности детей в процессе двигательной деятельности, обсуждение пользы закаливания и занятий физической культурой</p> <p>Игры и упражнения под тексты стихотворений, потешек, считалок; сюжетные физкультурные занятия на темы прочитанных сказок, потешек. Расширять представления детей о здоровье и факторах, влияющих на него. Проводить беседы о значении здоровья, рационального питания, здорового образа жизни, о необходимости закаливания. Формировать представления о здоровье и здоровом образе жизни через чтение и обсуждение рассказов о здоровье человека, здоровом образе жизни, чтение и заучивание стихов, отгадывание загадок, рассматривание иллюстраций энциклопедической литературы об особенностях строения и функций организма.</p>
Художественно – эстетическое развитие	<p>Привлечение внимания дошкольников к эстетической стороне внешнего вида детей и воспитателя, оформления помещения; использование на занятиях физкультурой изготовленных детьми элементарных физкультурных пособий (флажки, картинки, мишени для метания), рисование мелом разметки для подвижных игр. Элементы ритмической гимнастики, игры и упражнения под музыку, пение; проведение спортивных игр и соревнований под музыкальное сопровождение; развитие артистических способностей в подвижных играх имитационного характера. Содействовать формированию представлений о красивом, физически развитом организме при рассматривании иллюстраций художников. Способствовать психоэмоциональному здоровью при прослушивании бодрой, маршевой музыки.</p>

Методы физического развития

	Наглядные	Словесные	Практические
Младенческий возраст	наглядно-зрительные приемы (показ движений) наглядно-слуховые приемы (музыка, песни); тактильно-мышечные приемы (непосредственная помощь воспитателя)	Сопровождение речью воспитателя (использование малых фольклорных форм)	Повторение упражнений без изменения и с изменениями; Проведение упражнений в игровой форме;
Ранний возраст	наглядно-зрительные приемы (показ физ-ких упражнений, использование наглядных пособий, имитация, зрительные ориентиры); наглядно-слуховые приемы (музыка, песни); тактильно-мышечные приемы (непосредственная помощь воспитателя).	объяснения, пояснения, указания; подача команд, распоряжений, сигналов; вопросы к детям; образный сюжетный рассказ, беседа; словесная инструкция.	Повторение упражнений без изменения и с изменениями; Проведение упражнений в игровой форме;
Дошкольный возраст	наглядно-зрительные приемы (показ физических упражнений, использование наглядных пособий, имитация, зрительные ориентиры); наглядно-слуховые приемы (музыка, песни); тактильно-мышечные приемы (непосредственная помощь воспитателя).	объяснения, пояснения, указания; подача команд, распоряжений, сигналов; вопросы к детям; образный сюжетный рассказ, беседа; словесная инструкция.	Повторение упражнений без изменения и с изменениями; Проведение упражнений в игровой форме; Проведение упражнений в соревновательной форме.

Реализация образовательной области в разных формах работы

Совместная деятельность		Самостоятельная деятельность	Совместная деятельность с семьёй
Непосредственная образовательная деятельность	Образовательная деятельность в ходе режимных моментов		
<p><i>Физкультурные занятия:</i> игровые, сюжетные, тематические (с одним видом физических упражнений), комплексные (с элементами развития речи, математики, конструирования), контрольно-диагностические, учебно-тренирующего характера,</p> <p><i>физкультминутки;</i></p> <p><i>игры и упражнения под тексты стихотворений, потешек, народных песенок, авторских стихотворений, считалок;</i></p> <p><i>сюжетные физкультурные занятия на темы прочитанных сказок, потешек;</i></p> <p><i>игры и упражнения под музыку,</i></p> <p><i>игровые беседы с элементами движений.</i></p>	<p>1. утренняя гимнастика;</p> <p>2. комплексы физических упражнений во время закаливающих процедур:</p> <ul style="list-style-type: none"> •оздоровительные прогулки; •ходьба босиком по ребристым дорожкам до и после сна; <p>3. упражнения и подвижные игры во второй половине дня.</p>	<p>Самостоятельные подвижные игры детей;</p> <p>игры на свежем воздухе;</p> <p>спортивные игры и занятия (катание на санках, лыжах, велосипеде и пр.);</p>	<p>Наглядная информация;</p> <p>Проведение совместной утренней гимнастики;</p> <p>Совместные спортивные занятия, досуги, развлечения и др. мероприятия – спортивно – оздоровительной направленности.</p>

2.1. Вариативная часть реализации образовательной области в разных формах работы

Совместная деятельность		Самостоятельная деятельность	Совместная деятельность с семьёй
Непосредственная образовательная деятельность	Образовательная деятельность в ходе режимных моментов		
<p><i>Физкультурные занятия на основе элементов башкирского фольклора: игровые, сюжетные, комплексные (с элементами развития речи, математики, конструирования), контрольно-физкультминутки с использованием произведений поэтов Башкортостана;</i></p> <p><i>игры и упражнения под тексты стихотворений, башкирских народных песенок, авторских стихотворений, считалок;</i></p> <p><i>сюжетные физкультурные занятия на темы башкирских сказок, потешек;</i></p> <p><i>игры и упражнения под музыку башкирских композиторов,</i></p>	<p>1. утренняя гимнастика с использованием башкирской поэзии, музыки;</p> <p>2. комплексы физических упражнений во время закаливающих процедур с использованием башкирской поэзии, музыки:</p> <ul style="list-style-type: none"> •оздоровительные прогулки; •ходьба босиком по ребристым дорожкам до и после сна с использованием башкирской поэзии, музыки; <p>3. упражнения и башкирские подвижные игры во второй половине дня.</p>	<p>Самостоятельные подвижные игры детей;</p> <p>игры на свежем воздухе;</p> <p>спортивные игры и занятия (катание на санках, лыжах, велосипеде и пр.);</p>	<p>Наглядная информация;</p> <p>Проведение совместной утренней гимнастики с использованием башкирской поэзии, музыки;</p> <p>Совместные спортивные занятия, досуги, развлечения и др. мероприятия спортивно – оздоровительной направленности с использованием башкирской поэзии, музыки.</p>

КОМПЛЕКСНАЯ СИСТЕМА ФИЗКУЛЬТУРНО – ОЗДОРОВИТЕЛЬНОЙ РАБОТЫ



**Система закаливания
группа раннего возраста; I – младшая группа**

Гигиенические условия	Закаливание	
<ul style="list-style-type: none"> ▪ В приёмной и игровой t^0 воздуха + 22⁰ С; ▪ В спальнной +19⁰ С. <p>Влажность 40-60 %;</p> <p>Сквозное проветривание (10 минут) через каждые 1,5 часа (снижение t^0 не более чем на 2⁰ С)</p>	<ol style="list-style-type: none"> 1. Водные процедуры; Ополаскивание рук прохладной водой (t^0 снижается с +30⁰ до +18⁰ С, +16⁰ С) 2. Воздушные : <ul style="list-style-type: none"> ▪ Прогулка в холодный период при t^0 не ниже -15⁰ С; ▪ При переодевании несколько раз в день до 6-10 минут; 3. Воздействие ультрафиолетовых лучей во время утренней прогулки 	

II – младшая группа; средняя группа

Гигиенические условия	Закаливание				
	Виды	Местные воздействия		Общее воздействие	
		Начальная t	Конечная t	Начальная t	Конечная t
<ul style="list-style-type: none"> ▪ В приёмной и игровой t^0 воздуха + 21⁰ С, + 22⁰ С; ▪ В спальнной +19⁰ С. <p>Влажность 40-60 %;</p> <p>Сквозное проветривание (10 – 15 минут в отсутствии детей) через каждые 1,5 часа (снижение t^0 не более чем на 2⁰ С);</p> <p>Одностороннее проветривание в присутствии детей (5-10 минут) каждый час.</p>	Воздушные ванны	+23 ⁰ С, + 22 ⁰ С	+16 ⁰ С, + 18 ⁰ С	+22 ⁰ С, + 21 ⁰ С	+ 19 ⁰ С
	Ополаскивание рук прохладной водой				
	Хождение босиком ▪ В помещении	Не ниже +18 ⁰ С, Продолжительность с 3-4 минут до 15-20 минут;			

	<ul style="list-style-type: none"> По грунту 	<p>Не ниже +25⁰ С, Продолжит ельность с 2-3 минут до 10-12 минут</p>			
--	---	---	--	--	--

Старший возраст

Гигиенические условия	Закаливание					
	Виды	Местные воздействия		Общее воздействие		
		Начальная t	Конечная t	Начальна я t	Конечна я t	
<ul style="list-style-type: none"> В приёмной и игровой t⁰ воздуха + 20⁰ С, В спальнной +19⁰ С. <p>Влажность 40-60 %;</p> <p>Сквозное проветривание (10 – 15 минут в отсутствие детей) через каждые 1,5 часа (снижение t⁰ не более чем на 2⁰ С);</p> <p>Одностороннее проветривание в присутствии детей (5-10 минут) каждый час.</p> <p>Прогулка в холодный период года до -20⁰С</p>	Воздушные ванны	+22 ⁰ С, + 21 ⁰ С	+16 ⁰ С, + 14 ⁰ С	+22 ⁰ С, + 21 ⁰ С	+ 18 ⁰ С + 17 ⁰ С	
	От 5 до 15 минут					
	Ополаскивание рук до локтя прохладной водой, мытьё лица, шеи	+28 ⁰ - 36 ⁰ С				
	Хождение босиком	Не ниже +18 ⁰ С,				
	<ul style="list-style-type: none"> В помещении По грунту 	<p>Продолжите льность с 3-4 минут до 15-20 минут;</p> <p>Не ниже +22⁰ С,</p> <p>Продолжите льность с 2-3 минут до 10-12 минут</p>				

Двигательный режим

Организация двигательной деятельности детей

II-младшая группа

Формы работы	Особенности организации
Самостоятельная двигательная деятельность	ежедневно, характер и продолжительность зависят от индивидуальных данных и
Занятия по физической культуре	3 раза в неделю, 15 минут в помещении или на участке,
<ul style="list-style-type: none">Утренняя гимнастикаДвигательная разминка в сочетании с воздушными процедурами после дневного сна;Подвижные игры и физические упражнения	ежедневно, до завтрака, 5-6 минут ежедневно, по мере пробуждения и подъема детей, 5-6 минут
Физкультурный досуг; Физкультурные праздники; День здоровья	1 раз в месяц, 15-20 минут; 1 -2 раза в год, 30-40 минут; не реже одного раза в квартал;
совместные занятия родителей с детьми	В течение года

Средняя группа

Формы работы	Особенности организации
Занятия по физической культуре	3 раза в неделю, 20 мин., в помещении, на участке
<ul style="list-style-type: none">утренняя гимнастикадвигательная разминка, воздушные и водные процедуры после дневного сна,подвижные игры и физические упражнения на открытом воздухе	6-8 минут, ежедневно 7-10 минут ежедневно, Ежедневно, 2 раза в день, 10-15 минут
Самостоятельная двигательная деятельность	Ежедневно, характер и продолжительность зависят от желания и потребностей детей
<ul style="list-style-type: none">Физкультурный досугФизкультурные праздникиДень здоровья	1 раз в месяц, 20-30 минут; 2-3 раза в год, 40-60 минут; не реже одного раза в квартал

Старшая группа

Формы работы	Особенности организации
Занятия по физической культуре	3 раза в неделю, 25 минут, в физкультурном зале, на воздухе
Утренняя гимнастика	8- 10 минут,
Двигательная разминка, воздушные и водные процедуры после дневного сна детей	8-10 минут ежедневно по мере пробуждения и подъема
Подвижные игры и физические упражнения на открытом воздухе	15-20 минут, ежедневно, не менее двух раз в день
Физкультурная минутка	2-3 минуты, по мере необходимости, в зависимости от вида и содержания занятий
Физкультурный досуг	1-2 раза в месяц, 25-30 минут
Физкультурные праздники	2-раза в год, 60-90 минут
День здоровья	1 раз в квартал
Неделя здоровья	не менее 2 раз в год (в начале января, в конце марта)
Самостоятельная двигательная деятельность детей	ежедневно, характер и продолжительность зависят от индивидуальных потребностей и
Участие родителей в физкультурно-массовых мероприятиях детского сада	В течение года

Подготовительная группа

Формы работы	Особенности организации
Занятия по физической культуре	3 раза в неделю, 30 минут, в физкультурном зале, на воздухе
Утренняя гимнастика	10-12 минут, ежедневно
Двигательная разминка, воздушные и водные процедуры после дневного сна детей	1 0- 1 2 минут ежедневно по мере пробуждения и подъема
Подвижные игры и физические упражнения на открытом воздухе	15-20 минут, ежедневно, не менее двух раз в день
Физкультурная минутка	3-5 минут, по мере необходимости, в зависимости от вида и содержания
Физкультурный досуг	1 -2 раза в месяц, 30-35 минут
Физкультурные праздники	2 раза в год, не более 1 ч 30 мин
День здоровья	1 раз в квартал

Неделя здоровья	не менее 2 раз в год (в начале января, в конце марта)
Самостоятельная двигательная деятельность детей	ежедневно, характер зависит от индивидуальных потребностей и интересов детей
Участие родителей в физкультурно-оздоровительных массовых мероприятиях детского сада	В течение года

Комплекс оздоровительных мероприятий

по возрастным группам

Группы раннего возраста

1. Приём детей в группе с обязательным осмотром, термометрией и выявлением жалоб родителей.
2. Утренняя гимнастика – 8.10
3. Точечный массаж в игровой форме
4. Постепенное обучение полосканию рта
5. Прогулка: дневная 10.00 – 11.30; вечерняя 15.50 – 17.20
6. Оптимальный двигательный режим
7. «Чесночные» киндеры (с октября по апрель)
8. Фитонциды (лук, чеснок)
9. Луковый напиток во время обеда
10. Сон без маек
11. Гимнастика в кровати с дыхательными упражнениями после сна
12. Закаливание: хождение по коврику с шипами, по ребристой доске, пуговичному коврику, по полу босиком с элементами профилактики плоскостопия

1,2 младшие группы

1. Приём детей на улице (при температуре выше -15°)
2. Утренняя гимнастика в группе 8.25
3. Точечный массаж по методике Уманской до или после завтрака
4. Полоскание полости рта после завтрака, обеда, ужина.
5. Физкультминутки во время занятий, профилактика нарушения зрения
6. Физкультурные занятия (в носках) + динамический час на прогулке 1 раз в неделю
7. Перед прогулкой полоскание полости рта чесночным настоем (с октября по апрель)

8. «Чесночные» киндеры
9. Фитонциды (лук, чеснок)
10. Луковый напиток перед обедом (период ОРЗ)
11. Прогулки: дневная 10.05-11.40; вечерняя 15.55-17.15
12. Оптимальный двигательный режим
13. Сон без маек и подушек
14. Дыхательная гимнастика в кровати
15. Упражнения на профилактику плоскостопия + индивидуальная работа по коррекции плоскостопия и уплощения стопы (с 3 квартала)
16. Элементы обширного умывания
17. После полдника полоскание полости рта

Средняя группа

1. Приём детей на улице (при температуре до -15°)
2. Утренняя гимнастика (с мая по октябрь – на улице, с октября по апрель – в зале по графику)
3. Точечный массаж по методике Уманской до завтрака с бальзамом «Звёздочка»
4. Чистка зубов после завтрака и полоскание полости рта после обеда
5. Физкультурные занятия в зале (в носках) + динамический час на прогулке 1 раз в неделю
6. Физкультминутки во время занятий, профилактика нарушения зрения
7. Перед прогулкой полоскание полости рта чесночным настоем (с октября по апрель)
8. Чесночные «киндеры»
9. Фитонциды (лук, чеснок)
10. Луковый напиток во время обеда
11. Прогулки: дневная 10.20 – 12.00; вечерняя 16.15 – 17.35
12. Оптимальный двигательный режим
13. Сон без маек и подушек
14. Дыхательная гимнастика в кроватях
15. Закаливание: рижский метод
16. Обширное умывание, ходьба босиком
17. Упражнения на профилактику плоскостопия + индивидуальная работа по коррекции плоскостопия и уплощения стопы
18. После полдника полоскание полости рта отварами трав

Старший дошкольный возраст

1. Приём детей на улице (при температуре до -15° - -18°)
2. Утренняя гимнастика (с мая по октябрь – на улице, с октября по апрель – в зале по графику)

3. Точечный массаж по методике Уманской до завтрака с бальзамом «Звёздочка»
4. Полоскание полости рта после обеда
5. Физкультурные занятия в зале (в носках) + динамический час на прогулке 1 раз в неделю
6. Физкультминутки во время занятий, профилактика нарушения зрения, массаж ушных раковин
7. Перед прогулкой полоскание полости рта чесночным настоем (с октября по апрель)
8. Чесночные «киндеры»
9. Фитонциды (лук, чеснок)
10. Луковый напиток во время обеда
11. Прогулки: утренняя 7.00 – 8.00; дневная 10.55 (11.10) – 12.15 (12.20); вечерняя 16.35 – 18.00
12. Оптимальный двигательный режим
13. Сон без маек и подушек
14. Дыхательная гимнастика в кроватях
15. Закаливание: рижский метод
16. Обширное умывание, ходьба босиком
17. Упражнения на профилактику плоскостопия + индивидуальная работа по коррекции плоскостопия и уплощения стопы
18. После полдника полоскание полости рта

ОО	Формы взаимодействия с семьёй
Физическое развитие	<ol style="list-style-type: none"> 1. Изучение состояния здоровья детей совместно со специалистами детской поликлиники, медицинским персоналом ДООУ и родителями. Ознакомление родителей с результатами. 2. Изучение условий семейного воспитания через анкетирование, посещение детей на дому и определение путей улучшения здоровья каждого ребёнка. 3. Формирование банка данных об особенностях развития и медико-педагогических условиях жизни ребёнка в семье с целью разработки индивидуальных программ физкультурно-оздоровительной работы с детьми, направленной на укрепление их здоровья. 4. Создание условий для укрепления здоровья и снижения заболеваемости детей в ДООУ и семье: <ul style="list-style-type: none"> • зоны физической активности, • закаливающие процедуры, • оздоровительные мероприятия и т.п. 5. Организация целенаправленной работы по пропаганде здорового образа жизни среди родителей.

6. Ознакомление родителей с содержанием и формами физкультурно-оздоровительной работы в ДОУ.
7. Тренинг для родителей по использованию приёмов и методов оздоровления (дыхательная и артикуляционная гимнастика, физические упражнения и т.д.) с целью профилактики заболевания детей.
8. Согласование с родителями индивидуальных программ оздоровления, профилактических мероприятий, организованных в ДОУ.
9. Ознакомление родителей с нетрадиционными методами оздоровления детского организма.
10. Использование интерактивных методов для привлечения внимания родителей к физкультурно-оздоровительной сфере: организация конкурсов, викторин, проектов, развлечений и т.п.
11. Пропаганда и освещение опыта семейного воспитания по физическому развитию детей и расширения представлений родителей о формах семейного досуга.
12. Консультативная, санитарно-просветительская и медико-педагогическая помощь семьям с учётом преобладающих запросов родителей на основе связи ДОУ с медицинскими учреждениями.
13. Организация консультативного пункта для родителей в ДОУ для профилактики и коррекции ранних осложнений в состоянии здоровья ребёнка.
14. Подбор и разработка индивидуальных программ (комплексов упражнений) для укрепления свода стопы, профилактики плоскостопия, осанки, зрения и т.д. с целью регулярного выполнения дома и в ДОУ.
15. Организация «круглых столов» по проблемам оздоровления и физического развития на основе взаимодействия с МОБУ лицей № 6 и участием медицинских работников.
16. Организации дискуссий с элементами практикума по вопросам физического развития и воспитания детей.
17. Проведение дней открытых дверей, вечеров вопросов и ответов, совместных развлечений с целью знакомства родителей с формами физкультурно-оздоровительной работы в ДОУ.
18. Педагогическая диагностическая работа с детьми, направленная на определение уровня физического развития детей. Ознакомление родителей с результатами диагностических исследований. Отслеживание динамики развития детей.
19. Взаимодействие с МОБУ лицей №6 по вопросам

	<p>физического развития детей.</p> <p>20. Определение и использование здоровьесберегающих технологий.</p> <p>21. Правовое просвещение родителей на основе изучения социокультурного уровня семей с целью повышения эффективности взаимодействия семьи и ДОУ, способствующего укреплению семьи, становлению гражданственности воспитанников, повышению имиджа ДОУ и уважению педагогов.</p>
--	--

1.2. Образовательная область

«Социально-коммуникативное развитие»

Цель:

Позитивная социализация детей дошкольного возраста, приобщение детей к социокультурным нормам, традициям семьи, общества и государства.

Задачи:

1. Усвоение норм и ценностей, принятых в обществе, включая моральные и нравственные ценности.
2. Развитие общения и взаимодействия ребёнка со взрослыми и сверстниками.
3. Становление самостоятельности, целенаправленности и саморегуляции собственных действий.
4. Развитие социального и эмоционального интеллекта, эмоциональной отзывчивости, сопереживания.
5. Формирование уважительного отношения и чувства принадлежности к своей семье и к сообществу детей и взрослых в ДОУ
6. Формирование позитивных установок к различным видам труда и творчества.
7. Формирование основ безопасного поведения в быту, социуме, природе.
8. Формирование готовности к совместной деятельности со сверстниками.

Направления:

- 1) Развитие игровой деятельности детей с целью освоения различных социальных ролей.
- 2) Формирование основ безопасного поведения в быту, социуме, природе.
- 3) Трудовое воспитание.
- 4) Патриотическое воспитание детей дошкольного возраста.

Связь с другими образовательными областями

Образовательные области	Задачи
Познавательное развитие	<p>Воспитывать интерес к труду взрослых и стремление ценить его общественную значимость, беречь результаты труда, включаться в совместные со взрослыми трудовые действия. Воспитывать дружеские взаимоотношения между детьми, привычку сообща трудиться. Формировать ответственность в процессе ухода за животными и растениями. Воспитывать интерес к труду взрослых и стремление ценить его общественную значимость, беречь результаты труда, включаться в совместные со взрослыми трудовые действия. Воспитывать дружеские взаимоотношения между детьми, привычку сообща трудиться. Формировать ответственность в процессе ухода за животными и растениями. Формировать представление о социально – нравственных нормах, культуре поведения в общественных местах, характере взаимоотношений со сверстниками и взрослыми. Активизация мышления (через самостоятельный выбор игры, выбор партнёра, выбор роли и поведения в игре), специальные упражнения на знание социально принятых норм и правил («можно», «нельзя», «хорошо», «плохо», «нужно»). Формирование гендерной, семейной, гражданской принадлежности, патриотических чувств, чувства принадлежности к мировому сообществу. Просмотр и обсуждение познавательных книг, фильмов об обычаях разных народов, культуре, традициях. Беседы социально-нравственного содержания о значении и важности всех профессий для людей, о значимости труда для общества. Специальные рассказы воспитателя детям об интересных фактах и событиях, связанных с трудом взрослых, профессиями, профессиональными праздниками.</p>
Речевое развитие	<p>Учить пользоваться разнообразными средствами общения (словесными, мимическими, пантомимическими) с учётом конкретной ситуации. Обогащать словарь формулами словесной вежливости (приветствие, прощание, просьбы, извинения). Развивать творческую самостоятельность, эстетический вкус в передаче образа; отчётливость произношения. Закреплять умение использовать средства выразительности (поза, жесты, мимика, интонации, движения). Формировать умение самостоятельно выбирать сказку, стихотворение, песню.</p>

	Формировать умение оценивать нравственную сторону поступков героев. Чтение и обсуждение художественных книг о труде взрослых, детских иллюстрированных энциклопедий, содержащих исторические и информационные сведения об орудиях труда, профессиях людей. Заучивание стихов, пословиц о труде, отгадывание загадок.
Физическое развитие	Развивать интерес к народным играм. Закреплять умение справедливо оценивать результаты игры. Развивать умение взаимодействовать и ладить друг с другом в совместной игре.
Художественно – эстетическое развитие	Привлечение внимания детей к эстетическому оформлению группы; готовить необходимые атрибуты и декорации для игр и театральных постановок; привлекать к созданию некоторых дидактических игр. Привлекать детей к оформлению групп к праздникам, созданию подарков для близких. Изготовление предметов для игр.

1.2.1.Игровая деятельность.

Цель: развитие самостоятельной игры через целенаправленное руководство ею воспитателем – партнёром, поэтапное формирование игровых умений на протяжении дошкольного возраста

Принципы организации сюжетно – ролевой игры:

1. Воспитатель играет вместе с детьми.
2. Воспитатель играет с детьми на протяжении всего дошкольного детства, на каждом его этапе следует развёртывать игру таким образом, чтобы дети сразу «открывали» и «усваивали» новый более сложный способ её построения.
3. Начиная с раннего детства и далее на каждом этапе дошкольного детства необходимо при формировании игровых умений одновременно ориентировать ребёнка, как на осуществление игрового действия, так и на пояснение его смысла партнёром – взрослому или сверстнику.

Классификация игр детей раннего и дошкольного возраста

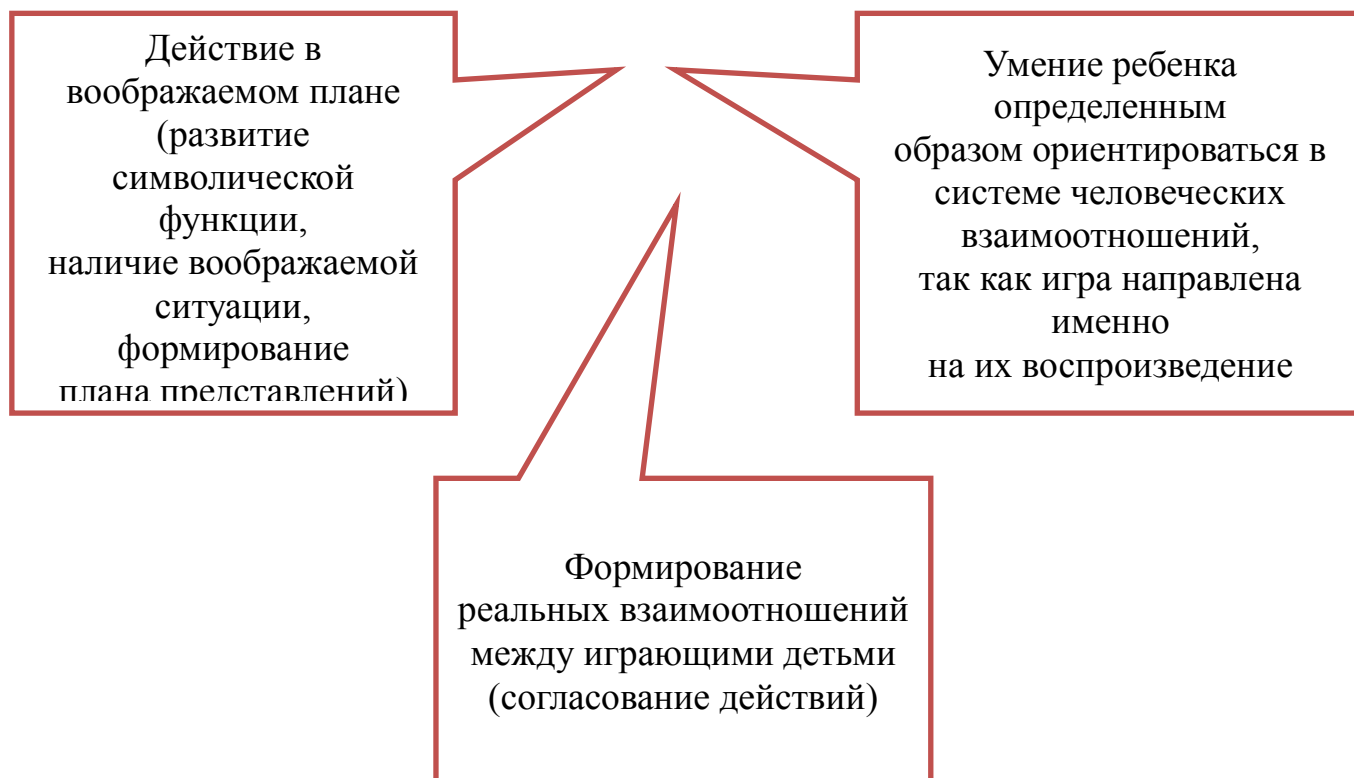
Игры (виды, направленность)			Возраст детей							
			0-1	1-2	2-3	3-4	4-5	5-6	6-7	
Творческие игры - игры, возникающие по инициативе ребёнка	Игры-экспериментирования	С объектами живой природы								
		С объектами неживой природы								
		Со специальными игрушками экспериментирования								
	Сюжетные самостоятельные игры	Ознакомительные - манипулятивные								
		Отобразительные, сюжетно - отобразительные								
		Сюжетно-ролевые								
		Режиссёрские								
		Театрализованные								
		Строительно - конструктивные								
	Игры, связанные с инициативой взрослого	Игры с правилами	Автодидактические предметные							
Сюжетно - дидактические										
Учебно – предметные дидактические										
Словесные										
Спортивные										
Подвижные										
Музыкальные										
Досуговые игры		Интеллектуальные								
		Забавы								
		Развлечения								
		Театральные								
	Компьютерные									
Игры народные (этнические)	Обрядовые	Сезонные								
		Бытовые								
	Тренинговые	Интеллектуальные								
		Сенсомоторные (п/и, м/п)								

		Адаптивные							
	Досуговые	Игры - хороводы							
		Игры - забавы							
		Игры - развлечения							

Методы руководства игровой деятельностью

Метод руководства	содержание деятельности
Прямое	<ul style="list-style-type: none"> ролевое участие педагога в игре; участие в сговоре на игру; разъяснение, совет, помощь; обсуждение игры с перспективой на дальнейшее развитие
Косвенное	<ul style="list-style-type: none"> обогащение знаний; чтение художественной литературы; сюрпризный момент
Комплексное	<ul style="list-style-type: none"> ознакомление с окружающим в активной деятельности; организация предметно – игровой среды; активизация общения взрослого с детьми; обучение способам воспроизведения игровых действий

Сюжетно-ролевая игра как деятельность



1.2.2. Формирование гендерной, семейной и гражданской принадлежности

Гендерное воспитание	Патриотическое воспитание	Гражданское воспитание	Правовое воспитание
<p>Гендер – социальный статус и социально – психологические черты личности. Это биологический и социальный пол. Всё человеческое общество делится по полу на мужчин и женщин, которые в обществе выполняют определённую роль, установленную обществом. Черты характера гендерного воспитания особенные для девочек и мальчиков.</p> <p>для мальчиков: целеустремлённость, ответственность, честность, мужественность, решительность, смелость, умение защищать слабых.</p> <p>для девочек: проявление любви, смирения, терпения, чистоты, нежности, доброты, ласки, верности, трудолюбия, честности.</p>	<p>Патриотическое воспитание – привитие любви к своему Отечеству, гордости за его культуру, т.е. формирование определённого отношения к своей стране.</p> <p>Патриотическое воспитание формирует деловые качества (трудолюбие, ответственность, чувство долга) и мотивационные черты характера (активность, смелость, решительность, жертвенность – умение отказаться от личного во имя общего блага).</p>	<p>Гражданское воспитание это формирование у ребёнка активной социальной позиции, осознание себя участником и созидателем общественной жизни.</p> <p>гражданское воспитание предполагает формирование таких черт характера, как активность, самостоятельность, инициативность, способность принимать решения</p>	<p>Правовое воспитание – формирование уважения к закону, видение закона большой социальной ценностью, относящейся непосредственно к каждому индивиду</p> <p>развития чувства ответственности, непримиримость к произволу.</p> <p>Правовое воспитание формирует такие черты характера, как законопослушание, уважение к правам других, умение решать конфликты, управление своим поведением, терпимость</p>

КОМПОНЕНТЫ ПАТРИОТИЧЕСКОГО ВОСПИТАНИЯ

Содержательный
представления ребенка
об окружающем мире

- О культуре народа, его традициях, народном творчестве
- О природе родного края и страны и деятельности человека в природе
- Об истории страны, отраженной в названиях улиц, памятниках
- о символике родного города и страны (герб, гимн, флаг)

Эмоционально-побудительный
эмоционально-положительные
чувства ребенка
к окружающему миру

- Любовь и чувство привязанности к родной семье и дому
- Интерес к жизни родного города и страны
- Гордость за достижения своей страны
- Уважение к культуре и традициям народа, к историческому прошлому
- Восхищение народным творчеством
- Любовь к родной природе, к родному языку
- Уважение к человеку-труженику и желание принимать посильное участие в труде

Деятельностный
отражение отношения
к миру
в деятельности

- Труд
- Игра
- Продуктивная деятельность
- Музыкальная деятельность
- Познавательная деятельность

1.2.3. Развитие трудовой деятельности

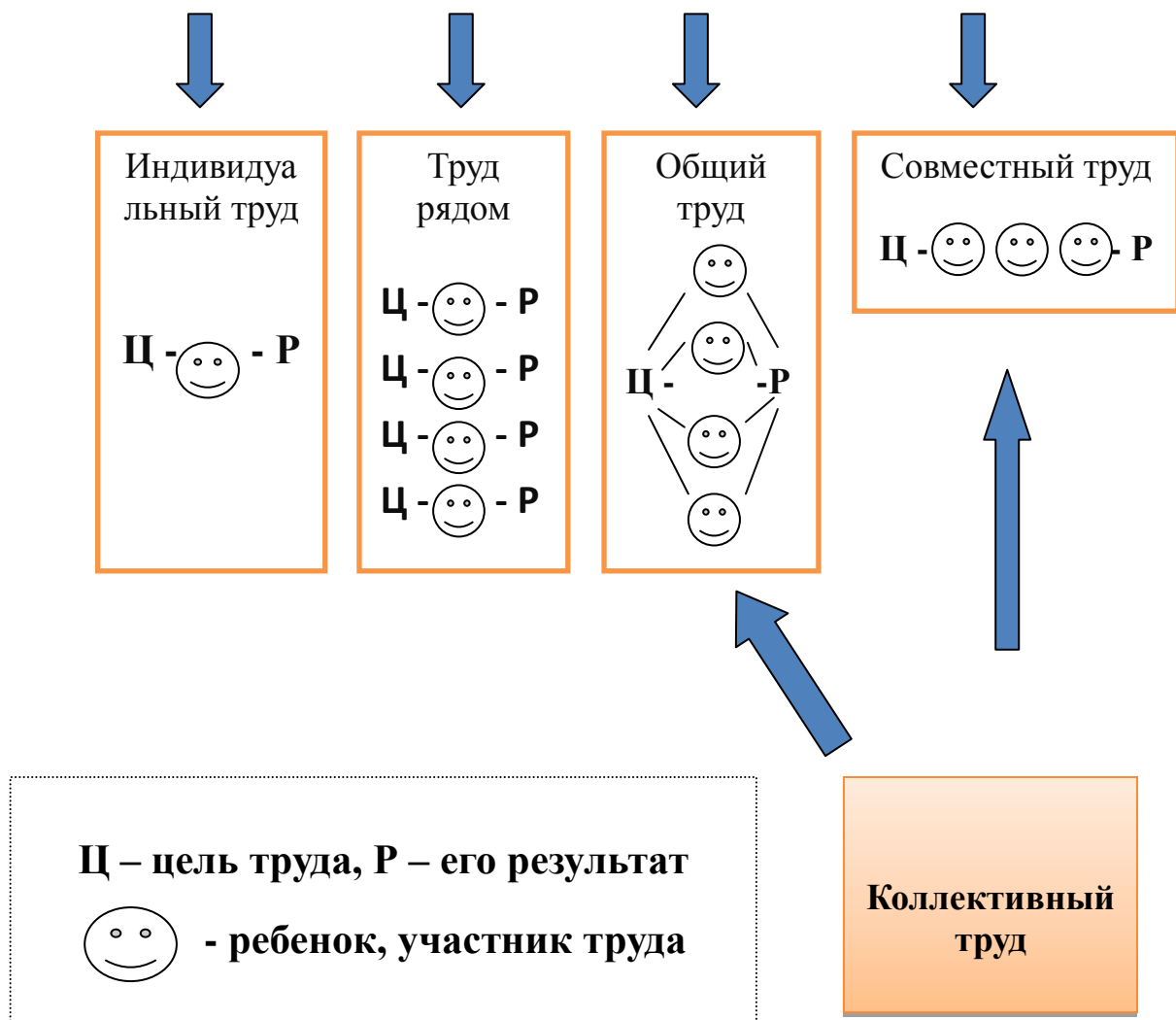
Цель: формирование положительного отношения к труду

Задачи

- развитие трудовой деятельности;
- воспитание ценностного отношения к собственному труду, труду других людей и его результатам;
- формирование первичных представлений о труде взрослых, его роли в обществе и жизни каждого человека.



Типы организации труда детей



Формы организации трудовой деятельности:

- 1) Поручения:
 - простые и сложные;
 - эпизодические и длительные;
 - коллективные.
- 2) Дежурства.
- 3) Коллективный труд.

МЕТОДЫ И ПРИЕМЫ ТРУДОВОГО ВОСПИТАНИЯ ДЕТЕЙ

I группа методов: формирование нравственных представлений, суждений, оценок

Решение маленьких логических задач, загадок

Приучение к размышлению, эвристические беседы

Беседы на этические темы

Чтение художественной литературы

Рассматривание иллюстраций

Рассказывание и обсуждение картин, иллюстраций

Просмотр телепередач, диафильмов, видеофильмов

Задачи на решение коммуникативных ситуаций

Придумывание сказок

II группа методов: создание у детей практического опыта трудовой деятельности

Приучение к положительным формам
общественного поведения

Показ действий

Пример взрослого и детей

Целенаправленное наблюдение

Организация интересной деятельности
(общественно-полезный характер)

Разыгрывание коммуникативных ситуаций

Создание контрольных педагогических
ситуаций

Особенности структуры и формы детской трудовой деятельности

Условное обозначение	Особенности структуры	Наличие совместных действий в зависимости от участников
Индивидуальный труд	Ребенок действует сам, выполняя все задания в индивидуальном темпе	Не испытывает никакой зависимости от других детей
Труд рядом		
Труд общий	Участников объединяет общее задание и общий результат	Возникает необходимость согласований при распределении задания, при обобщении результатов
Труд совместный	Наличие тесной зависимости от партнеров, темпа и качества их деятельности	Каждый участник является контролером деятельности предыдущего участника

Компоненты трудовой деятельности.

- 1) Планирование и контроль (умение ставить перед собой цель возникает у детей в среднем дошкольном возрасте).
- 2) Оценка достигнутого результата с точки зрения его важности для самого ребенка и для всей группы.
- 3) Мотивы, побуждающие детей к труду:
 - интерес к процессу действий;
 - интерес к будущему результату;
 - интерес к овладению новыми навыками;
 - соучастие в труде совместно с взрослыми;
 - осознание своих обязанностей;
 - осознание смысла, общественной важности труда. Чем выше уровень развития трудовой деятельности, тем выше ее воспитательный потенциал.

Реализация образовательной области в разных формах работы

Разделы	Совместная деятельность		Самостоятельная деятельность	Совместная деятельность с семьёй
	Непосредственная образовательная	Образовательная деятельность в ходе режимных моментов		
<p>«Развитие игровой деятельности» -обогащение опыта детей - формирование культуры деятельности в процессе игры - активизирующее игру проблемное общение воспитателей с детьми - развивающая предметно-игровая среда</p>	<p>Экскурсии; наблюдения; чтение художественной литературы; видеоинформация; досуги, праздники; обучающие игры; досуговые игры, народные игры;</p> <p>беседы; рассматривание картин; составление рассказов по мнемодорожкам, мнемотаблицам; алгоритмам; коллажирование; наблюдения за трудом взрослых; наблюдение за природой, на прогулке; изготовление предметов для игр;</p>	<p>Ситуативные беседы при проведении режимных моментов, подчеркивание их пользы; развитие трудовых навыков через поручения и задания, дежурства, навыки самообслуживания; помощь взрослым; участие детей в расстановке и уборке инвентаря и оборудования для занятий,</p>	<p>Самостоятельные сюжетно-ролевые игры, дидактические игры, досуговые игры с участием воспитателей Игры-экспериментирование Сюжетные самодеятельные игры (с собственными знаниями детей на основе их опыта) Внеигровые формы: самодеятельность дошкольников; изобразительная деятельность; труд в природе; экспериментирование; конструирование; бытовая деятельность; наблюдение</p>	<p>Экскурсии, наблюдения, чтение, досуги, праздники, труд в природе, конструирование, бытовая деятельность, развлечения</p>

«Приобщение к элементарным общепринятым нормам и правилам взаимоотношения со сверстниками и взрослыми»	Беседы, обучение, чтение худ. литературы, дидактические игры, игровые занятия, сюжетно ролевые игры, игровая деятельность (игры в парах, совместные игры с несколькими партнерами, пальчиковые игры)	Индивидуальная работа во время утреннего приема (беседы, показ); Культурно-гигиенические процедуры (объяснение, напоминание); Игровая деятельность во время прогулки (объяснение, напоминание)	Игровая деятельность, дидактические игры, сюжетно ролевые игры, самообслуживание	Совместные проекты, досуги, личный пример, чтение книг.
	Беседы- занятия, чтение худ. литературы, проблемные ситуации, поисково –творческие задания, экскурсии, праздники, просмотр видеофильмов, мини-занятия, театрализованные постановки, решение задач, учебные задания	Индивидуальная работа во время утреннего приема (беседы); Культурно-гигиенические процедуры (напоминание); Игровая деятельность во время прогулки (напоминание); Занятия, дежурство; тематические досуги.	Игровая деятельность (игры в парах, совместные игры с несколькими партнерами, хороводные игры, игры с правилами), дидактические игры, сюжетно ролевые игры, самообслуживание, дежурство, подвижные игры, театрализованные игры, продуктивная дея-сть	Совместные проекты, досуги, личный пример, чтение книг, экскурсии, интересные встречи.
Формирование гендерной, семейной и гражданской принадлежности	игровые упражнения, познавательные беседы, дидактические игры, праздники, музыкальные досуги, развлечения, чтение	Прогулка Самостоятельная деятельность Тематические досуги Труд (в природе, дежурство)	сюжетно-ролевая игра, дидактическа игра, настольно-печатные игры	праздники, викторины, конкурсы

	викторины, КВН, познавательные досуги, тематические досуги, чтение	Коллективный труд Занятия Тематические досуги	сюжетно-ролевая игра, дидактическая игра, настольно-печатные игры, продуктивная деятельность, дежурство	праздники, конкурсы, семейные проекты, мини- музей
«Формирование патриотических чувств»	познавательные беседы, развлечения, моделирование, настольные игры, чтение, творческие задания, видеофильмы	Игра Занятие Наблюдение Упражнение	рассматривание иллюстраций, дидактическая игра, изобразительная деятельность	конкурсы, праздники, интеллектуальный марафон, экскурсии, тематические встречи, мини-музей
Формирование чувства принадлежности к мировому сообществу»	познавательные викторины, КВ, конструирование, моделирование, видеопрезентации, чтение	Объяснение Напоминание Занятия Наблюдение	рассматривание иллюстраций, продуктивная деятельность, театрализация	семейные творческие проекты, конкурсы, экскурсии, мини-музей
Формирование основ собственной безопасности • ребенок и другие люди • ребенок и природа • ребенок дома • ребенок и	Беседы, обучение, Чтение Объяснение, напоминание Упражнения, Рассказ Продуктивная Деятельность Рассматривание иллюстраций Рассказы, чтение	Дидактические и настольно-печатные игры; Сюжетно-ролевые игры Минутка безопасности Показ, объяснение, бучение, напоминание	Рассматривание иллюстраций Дидактическая игра Продуктивная деятельность разметка дороги вокруг детского сада, Творческие задания, Рассматривание Иллюстраций,	семейные творческие проекты «Азбука безопасности», «Один дома» и др.

улица	Целевые прогулки			
<p>Развитие трудовой деятельности</p> <ul style="list-style-type: none"> • самообслуживание 	<p>Напоминание, беседы, потешки</p> <p>Разыгрывание игровых ситуаций</p>	<p>Показ, объяснение, обучение, наблюдение.</p> <p>Напоминание</p> <p>Создание ситуаций, побуждающих детей к проявлению навыков самообслуживания</p>	<p>Дидактическая игра</p> <p>Просмотр видеофильмов</p>	<p>папки – передвижки;</p> <p>книжки - малышки</p>
<ul style="list-style-type: none"> • хозяйственно – бытовой труд; 	<p>Обучение, наблюдение поручения, рассматривание иллюстраций.</p> <p>Чтение художественной литературы, просмотр видеофильмов,</p>	<p>Обучение, показ, объяснение, Наблюдение.</p> <p>Создание ситуаций, побуждающих детей к проявлению навыков самостоятельных трудовых действий</p>	<p>Продуктивная деятельность, поручения, совместный труд детей</p>	<p>семейные сочинения ;</p> <p>стенгазеты.</p>
<ul style="list-style-type: none"> • труд в природе 	<p>Обучение, совместный труд детей и взрослых, беседы, чтение художественной литературы</p>	<p>Показ, объяснение, обучение наблюдение</p> <p>Дидакт. и развивающие игры.</p> <p>Создание ситуаций, побуждающих детей к проявлению заботливого отношения к природе.</p> <p>Наблюдение, как взрослый ухаживает за растениями и животными.</p>	<p>Продуктивная деятельность, тематические досуги, экологические акции; выпуск памяток, бюллетеней, стенгазет</p>	<p>Продуктивная деятельность, тематические досуги, экологические акции; выпуск семейных газет; изготовление кормушек</p>

		Наблюдение за изменениями, произошедшими со знакомыми растениями и животными		
• ручной труд	Совместная деятельность детей и взрослых, продуктивная деятельность	Показ, объяснение, обучение, напоминание Дидактические и развивающие игры. Трудовые поручения, Участие со взрослым в ремонте атрибутов для игр, подклейке книг. Изготовление пособий для занятий, самостоятельное планирование трудовой деятельности Работа с природным материалом, бумагой, тканью. игры и игрушки своими руками.	Продуктивная деятельность	конкурсы («Лучшая поделка, «конкурс Снеговичков» и т.д.); выставки («Мамины золотые руки» и т.д.), стенд «Советы мастера»
Формирование первичных представлений о труде взрослых	Экскурсии, наблюдения, рассказы, обучение, чтение, рассматривание иллюстраций, просмотр видео	Дидактические игры, обучение, чтение, практическая деятельность, встречи с людьми интересных профессий, создание альбомов,	Дидактические игры, сюжетно-ролевые игры	

2.2. Вариативная часть программы по реализации образовательной области в разных формах работы

Разделы	Совместная деятельность		Самостоятельная деятельность	Совместная деятельность с семьёй
	Непосредственная образовательная	Образовательная деятельность в ходе режимных моментов		
<p>«Развитие игровой деятельности» -обогащение опыта детей - формирование культуры деятельности в процессе игры на основе народных игр; активизирующее игровое общение воспитателей с детьми - развивающая предметно-игровая среда</p>	<p>Экскурсии по родному городу; виртуальные экскурсии по Республике Башкортостан наблюдения; чтение художественной литературы башкирских поэтов и писателей; видеоинформация регионального содержания; досуги и праздники посвящённые национальным и региональным праздникам; обучающие игры с региональным содержанием; досуговые игры, башкирские народные игры; беседы; рассматривание картин башкирских художников; составление рассказов по</p>	<p>Ситуативные беседы при проведении режимных моментов, подчеркивание их пользы; развитие трудовых навыков через поручения и задания, дежурства, навыки самообслуживания; помощь взрослым; участие детей в расстановке и уборке инвентаря и оборудования для занятий,</p>	<p>Самостоятельные сюжетно-ролевые игры с региональным содержанием («Пчела – помощница», «Пчеловоды» и т.д.), дидактические игры, досуговые игры с участием воспитателей Игры-экспериментирования (региональный компонент) Сюжетные самодеятельные игры (с собственными знаниями детей на основе их опыта) Внеигровые формы: самодеятельность дошкольников; изобразительная деятельность; труд в природе; экспериментирование; конструирование; бытовая (включая</p>	<p>Экскурсии в родную природу, краеведческий музей; сбор экспонатов для мини – музея ДОУ; наблюдения, чтение произведений башкирских поэтов, писателей, энциклопедической литературы по ознакомлению в Республикой Башкортостан, досуги, фольклорные праздники, труд в природе, конструирование</p>

	<p>мнемодорожкам на темы башкирских сказок, мнемотаблицам; алгоритмам; коллажирование; наблюдения за трудом взрослых; наблюдение за родной природой, на прогулке; изготовление предметов для игр регионального содержания;</p>		<p>исторический аспект)деятельность; наблюдение</p>	<p>, бытовая деятельность, развлечения, посвящённые народным праздникам и традициям.</p>
<p>«Приобщение к элементарным общепринятым нормам и правилам взаимоотношения со сверстниками и взрослыми»</p>	<p>Беседы, на темы, основанные на традициях башкирского народа, обучение, чтение худ. литературы, дидактические игры «Я – Башкортостанец», игровые занятия, сюжетно ролевые игры по тематике родного края, игровая деятельность (игры в парах, совместные игры с несколькими партнерами, пальчиковые игры)</p>	<p>Индивидуальная работа во время утреннего приема (беседы, показ); Культурно-гигиенические процедуры с использованием русского и башкирского фольклора (объяснение, напоминание); Игровая деятельность во время прогулки (объяснение, напоминание)</p>	<p>Игровая деятельность - региональный компонент, дидактические игры «Я - Башкортостанец, сюжетно ролевые игры на региональную тематику, самообслуживание</p>	<p>Совместные проекты по РК, досуги, личный пример, чтение книг писателей и поэтов г.Мелеуз, РБ.</p>

	Беседы- занятия, чтение худ. литературы, проблемные ситуации, поисково –творческие задания, экскурсии, праздники, просмотр видеофильмов, мини-занятия, театрализованные постановки, решение задач, учебные задания	Индивидуальная работа во время утреннего приема (беседы); Культурно-гигиенические процедуры (напоминание); Игровая деятельность во время прогулки (напоминание); Занятия, дежурство; тематические досуги.	Игровая деятельность (игры в парах, совместные игры с несколькими партнерами, хороводные игры, игры с правилами), дидактические игры, сюжетно ролевые игры, самообслуживание, дежурство, подвижные игры, театрализованные игры, продуктивная дея-сть	Совместные проекты, досуги, личный пример, чтение книг, экскурсии, интересные встречи.
Формирование гендерной, семейной и гражданской принадлежности	игровые упражнения, познавательные беседы о родном городе, о Республике Башкортостан, дидактические игры Р.Агишевой, Р.Х.Гасановой, Г.Р.Шафиковой, Ф.Азнабаевой, праздники, музыкальные досуги, развлечения с использованием произведений писателей, поэтов РБ, чтение худ.литературы башкирских поэтов и писателей	Прогулка по городу; виртуальная экскурсия по Башкортостану. Самостоятельная деятельность Тематические досуги по народным праздникам; Труд (в природе, дежурство)	сюжетно-ролевая игра регионального содержания, дидактические игры «Бабушкин сундучок» и т.д. , настольно-печатные игры с элементами башкирских сказок, узоров, костюмов и т.д.	праздники, викторины, конкурсы знатоков народных традиций

	викторины, КВН, познавательные досуги, тематические досуги по народным традициям, чтение художественной и энциклопедической литературы регионального содержания	Коллективный труд Занятия Тематические досуги	сюжетно-ролевая игра регионального содержания, дидактические игры «Бабушкин сундучок» и т.д. , настольно-печатные игры с элементами башкирских сказок, узоров, костюмов и т.д., продуктивная деятельность, дежурство	праздники, конкурсы, семейные проекты, мини-музей родной культуры
«Формирование патриотических чувств»	познавательные беседы, развлечения, моделирование, настольные игры, чтение, творческие задания, видеофильмы	Игра Занятие Наблюдение Упражнение	рассматривание иллюстраций, дидактическая игра, изобразительная деятельность	конкурсы, праздники, интеллектуальный марафон, экскурсии, тематические встречи, мини-музей
Формирование чувства принадлежности к мировому сообществу» Башкиры в мировой истории и культуре	познавательные викторины, КВН, конструирование, моделирование, видеопрезентации, чтение художественной литературы.	Объяснение Напоминание Занятия Наблюдение	рассматривание иллюстраций, продуктивная деятельность, театрализация	семейные творческие проекты, конкурсы, экскурсии, мини-музей

<p>Формирование основ собственной безопасности</p> <ul style="list-style-type: none"> • ребенок и другие люди • ребенок и природа • ребенок дома • ребенок и улица 	<p>Беседы, обучение, Чтение Объяснение, напоминание Упражнения, Рассказ Продуктивная Деятельность Рассматривание иллюстраций Рассказы, чтение Целевые прогулки</p>	<p>Дидактические и настольно-печатные игры; Сюжетно-ролевые игры Минутка безопасности Показ, объяснение, бучение, напоминание</p>	<p>Рассматривание иллюстраций Дидактическая игра Продуктивная деятельность разметка дороги вокруг детского сада, Творческие задания, Рассматривание Иллюстраций,</p>	<p>семейные творческие проекты «Азбука безопасности» , «Один дома» и др.</p>
<p>Развитие трудовой деятельности</p> <ul style="list-style-type: none"> • самообслуживание 	<p>Напоминание, беседы, потешки Разыгрывание игровых ситуаций</p>	<p>Показ, объяснение, обучение, наблюдение. Напоминание Создание ситуаций, побуждающих детей к проявлению навыков самообслуживания</p>	<p>Дидактическая игра Просмотр видеофильмов</p>	<p>папки – передвижки; книжки - малышки</p>
<ul style="list-style-type: none"> • хозяйственно – бытовой труд; 	<p>Обучение, наблюдение поручения, рассматривание иллюстраций. Чтение художественной литературы, просмотр видеофильмов,</p>	<p>Обучение, показ, объяснение, Наблюдение. Создание ситуаций, побуждающих детей к проявлению навыков самостоятельных трудовых действий</p>	<p>Продуктивная деятельность, поручения, совместный труд детей</p>	<p>семейные сочинения ; стенгазеты.</p>
<ul style="list-style-type: none"> • труд в природе 	<p>Обучение, совместный труд детей и взрослых,</p>	<p>Показ, объяснение, обучение наблюдение</p>	<p>Продуктивная деятельность,</p>	<p>Продуктивная деятельность,</p>

• ручной труд	беседы, чтение художественной литературы	<p>Дидакт. и развивающие игры.</p> <p>Создание ситуаций, побуждающих детей к проявлению заботливого отношения к природе.</p> <p>Наблюдение, как взрослый ухаживает за растениями и животными.</p> <p>Наблюдение за изменениями, произошедшими со знакомыми растениями и животными</p>	тематические досуги, экологические акции; выпуск памяток, бюллетеней, стенгазет	тематические досуги, экологические акции; выпуск семейных газет; изготовление кормушек
	Совместная деятельность детей и взрослых, продуктивная деятельность	<p>Показ, объяснение, обучение, напоминание</p> <p>Дидактические и развивающие игры.</p> <p>Трудовые поручения, Участие со взрослым в ремонте атрибутов для игр, подклейке книг.</p> <p>Изготовление пособий для занятий, самостоятельное планирование трудовой деятельности</p> <p>Работа с природным материалом, бумагой,</p>	Продуктивная деятельность	<p>конкурсы («Лучшая поделка, «конкурс Снеговичков» и т.д.);</p> <p>выставки («Мамины золотые руки» и т.д.),</p> <p>стенд «Советы мастера»</p>

		тканью. игры и игрушки своими руками.		
Формирование первичных представлений о труде взрослых Труд людей родного края	Экскурсии, наблюдения, рассказы, обучение, чтение, рассматривание иллюстраций, просмотр видео	Дидактические игры, обучение, чтение, практическая деятельность, встречи с людьми интересных профессий, создание альбомов,	Дидактические игры, сюжетно-ролевые игры	

ФОРМЫ И СРЕДСТВА РАБОТЫ

Формы:

- НОД по ознакомлению с окружающим
- НОД ЧХЛ
- НОД – художественно – продуктивная деятельность.
- Экскурсии
- Индивидуальная работа с детьми в свободное от занятий время.
- Кружковая работа.
- Посещение выставок.
- Экскурсии в краеведческий музей, библиотеку, типографию, школу искусств, конно – спортивный комплекс «Тулпар».
- Праздники и развлечения на патриотическую и экологическую тематику

Средства:

- Художественное слово.
- Творчество известных горожан в области литературы, искусства и др..
- Музыка.

- Динамические паузы, физминутки.
- Пальчиковые гимнастики
- Кроссворды, ребусы
- Аудиотека и фильмотека
- Дидактические игры.

ДИДАКТИЧЕСКИЕ И ОРГАНИЗАЦИОННЫЕ МАТЕРИАЛЫ:

1. Репродукции художников.
2. фотографии.
3. Схемы.
4. Пальчиковая гимнастика.
5. Дидактические игры:

УЧЕБНЫЕ ТЕМЫ (ПРОБЛЕМНЫЕ)

1. Педагог - эколог:

- Беседа «Край, в котором я живу».
- Экскурсия в краеведческий музей «Природа родного края».
- Викторина «Что мы знаем о реках нашего города».
- Туристическая игра «Следопыты» (на экологической тропе в парке «Слава»).
- Занятие Птицы нашего города, какие они?
- Занятие. Как помочь природе.
- Красная книга родного края.
- Конкурс «Знатоки природы» (животный мир родного края)

- Мой край родной – заповедные места.

2. Воспитатель (исторические сведения)

- « День рождения Мелеуза» (История возникновения города);
- История в названиях улиц;
- Дома на улицах нашего города;
- Герб моего города;
- Люди, прославившие родной край;
- Достопримечательные места нашего города;
- Экскурсия по городу;
- Аллея Славы;
- Конкурс «Знатоки родного края»;
- Предприятия нашего города (где работают мои родители и кем);
- Труд людей родного края.
- Как жили раньше (Что было до...)

3. Воспитатель (географические)

- Занятие «Путешествие по карте» (Мелеузовский район);
- Занятие «Наши соседи» (7 городов республики Башкортостан рек. БИРО);
- Викторина «Богатства нашего края» (полезные ископаемые)

- Беседа «Водные богатства земли Мелеузовской»;
- Занятие «Путешествие на речное дно»
- Экскурсия к реке;
- Занятие «Волшебный песок» (Виды песка и его применение);
- Такие разные, разные камни;

4. Воспитатель башкирского языка

- Беседа «Национальная одежда»;
- Экскурсия в музей народного костюма;
- Занятия (цикл) Башкирские народные сказки;
- С-р игра «В гости к бабушке и дедушке в деревню»;
- Шежере; (кружковая работа)
- Викторина «Наши земляки башкиры – прославившие родной край»;
- Беседа «Защитники Родины»

5. Учитель чувашского центра;

- Национальная одежда;
- Экскурсия в музей народного костюма;
- Народные праздники;
- Собираем фольклор

Обр.область	Формы взаимодействия с семьями воспитанников
Социально-коммуникативное развитие	<ol style="list-style-type: none"> 1. Привлечение родителей к участию в детском празднике (разработка идей, подготовка атрибутов, ролевое участие). 2. Анкетирование, тестирование родителей, выпуск газеты, подбор специальной литературы с целью обеспечения обратной связи с семьёй. 3. Проведение тренингов с родителями: способы решения нестандартных ситуаций с целью повышения компетенции в вопросах воспитания. 4. Распространение инновационных подходов к воспитанию детей через рекомендованную психолого-педагогическую литературу, периодические издания. 5. Привлечение родителей к совместным мероприятиям по благоустройству и созданию условий в группе и на участке. 6. Организация совместных с родителями прогулок и экскурсий по городу и его окрестностям, создание тематических альбомов. 7. Изучение и анализ детско-родительских отношений с целью оказания помощи детям. 8. Разработка индивидуальных программ взаимодействия с родителями по созданию предметной среды для развития ребёнка. 9. Беседы с детьми с целью формирования уверенности в том, что их любят и о них заботятся в семье. 10. Выработка единой системы гуманистических требований в ДООУ и семье. 11. Повышение правовой культуры родителей. 12. Консультативные часы для родителей по вопросам предупреждения использования методов, унижающих достоинство ребёнка. 13. Создание фотовыставок, фотоальбомов «Я и моя семья», «Моя родословная», «Мои любимые дела», «Моё настроение». 14. Аудио- и видеозаписи высказываний детей по отдельным проблемам с дальнейшим прослушиванием и обсуждением проблемы с родителями (За что любишь свой дом? Кто в твоём доме самый главный? Кто самый добрый? За что ты себя любишь? и др.).

1.3.Образовательная область «Речевое развитие»

Цель: Формирование устной речи и навыков речевого общения с окружающими на основе овладения литературным языком своего народа.

Задачи:

- 1) Овладение речью как средством общения и культуры.
- 2) Обогащение активного словаря.
- 3) Развитие связной, грамматически правильной диалоговой и монологической речи.
- 4) Развитие речевого творчества.
- 5) Знакомство с книжной культурой, детской литературой, понимание на слух текстов различных жанров детской литературы.
- 6) Формирование звуковой аналитико-синтетической активности как предпосылки обучения грамоте.
- 7) Развитие звуковой и интонационной культуры речи, фонематического слуха.

Принципы развития речи.

- 1) Принцип взаимосвязи сенсорного, умственного и речевого развития.
- 2) Принцип коммуникативно-деятельного подхода к развитию речи.
- 3) Принцип развития языкового чутья.
- 4) Принцип формирования элементарного сознания явлений языка.
- 5) Принцип взаимосвязи работы над различными сторонами речи.
- 6) Принцип обогащения мотивации речевой деятельности.
- 7) Принцип обогащения активной языковой практик

Основные направления работы по развитию речи детей в ДОУ.

- 1) Развитие словаря: освоение значений слов и их уместное употребление в соответствии с контекстом высказывания, с ситуацией, в которой происходит общение.
- 2) Воспитание звуковой культуры речи: развитие восприятия звуков родной речи и произношения.
- 3) Формирование грамматического строя:
 - морфология (изменение слов по родам, числам, падежам);
 - синтаксис (освоение различных типов словосочетаний и предложений);
 - словообразование.

- 4) Развитие связной речи:
 - диалогическая (разговорная) речь;
 - монологическая речь (рассказывание).
- 5) Формирование элементарного осознания явлений языка и речи: различие звука и слова, нахождение места звука в слове.
- 6) Воспитание любви и интереса к художественному слову.

Методы развития речи.

Наглядные	Словесные	Практические
<ul style="list-style-type: none"> • непосредственное наблюдение и его разновидности (наблюдение в природе, экскурсии); • опосредованное наблюдение (изобразительная наглядность: рассматривание игрушек, картин, рассказывание по игрушкам и картинам.). 	<ul style="list-style-type: none"> • чтение и рассказывание художественных произведений; • заучивание наизусть; • пересказ; • общая беседа; • рассказывание без опоры на наглядный материал. 	<ul style="list-style-type: none"> • дидактические игры; • игры-драматизации, инсценировки, • дидактические упражнения, пластические этюды, хороводные игры.

Средства развития речи:

- 1) Общение взрослых и детей.
- 2) Культурная языковая среда.
- 3) Обучение родной речи в организованной деятельности.
- 4) Художественная литература.
- 5) Изобразительное искусство, музыка, театр.
- 6) Непосредственно образовательная деятельность по другим разделам программы.

Воспитание любви и интереса к художественному слову, знакомство детей с художественной литературой.

Цель: Формирование интереса и потребности в чтении (восприятии книг).

Задачи.

- 1) Вызывать интерес к художественной литературе как средству познания, приобщения к словесному искусству, воспитания культуры чувств и переживаний
- 2) Приобщение к словесному искусству, в том числе развитие художественного восприятия и эстетического вкуса
- 3) Формировать и совершенствовать связную речь, поощрять собственное словесное творчество через прототипы, данные в художественном тексте
- 4) Развитие литературной речи

Формы работы:

- 1) Чтение литературного произведения.
- 2) Рассказ литературного произведения.
- 3) Беседа о прочитанном произведении.
- 4) Обсуждение литературного произведения.
- 5) Инсценирование литературного произведения. Театрализованная игра.
- 6) Игра на основе сюжета литературного произведения.
- 7) Продуктивная деятельность по мотивам прочитанного.
- 8) Сочинение по мотивам прочитанного.
- 9) Ситуативная беседа по мотивам прочитанного.

Основные принципы организации работы по воспитанию у детей интереса к художественному слову

- 1) Ежедневное чтение детям вслух является обязательным и рассматривается как традиция.
- 2) В отборе художественных текстов учитываются предпочтения педагогов и особенности детей, а также способность книги конкурировать с видеотехникой не только на уровне содержания, но и на уровне зрительного ряда.
- 3) Создание по поводу художественной литературы детско-родительских проектов с включением различных видов деятельности: игровой, продуктивной, коммуникативной, познавательно-исследовательской, в ходе чего создаются целостные продукты в виде книг самоделок, выставок изобразительного творчества, макетов, плакатов, карт и схем, сценариев викторин, досугов, детско-родительских праздников и др.
- 4) Отказ от обучающих занятий по ознакомлению с художественной литературой в пользу свободного непринудительного чтения

Система работы по образовательной области “Речевое развитие”
“Восприятие художественной литературы и фольклора”



Формы работы с детьми по образовательной области «Речевое развитие»

Содержание	Возраст	Совместная деятельность	Режимные моменты	Самостоятельная деятельность
1. Развитие свободного общения со взрослыми и детьми	3 -5 лет, вторая младшая, средняя группы	<ul style="list-style-type: none"> - Эмоционально-практическое взаимодействие (игры с предметами и сюжетными игрушками). - Обучающие игры с использованием предметов и игрушек. - Коммуникативные игры с включением малых фольклорных форм (потешки, прибаутки, пестушки, колыбельные) - Сюжетно-ролевая игра. - Игра-драматизация. - Работа в книжном уголке - Чтение, рассматривание иллюстраций - Сценарии активизирующего общения. - Речевое стимулирование (повторение, объяснение, обсуждение, побуждение, напоминание, уточнение) 	<ul style="list-style-type: none"> - Речевое стимулирование (повторение, объяснение, обсуждение, побуждение, уточнение напоминание) - формирование элементарного реплицирования. - Беседа с опорой на зрительное восприятие и без опоры на него. - Хороводные игры, пальчиковые игры. - Образцы коммуникативных кодов взрослого. - Тематические досуги. 	<ul style="list-style-type: none"> - Содержательное игровое взаимодействие детей (совместные игры с использованием предметов и игрушек) - Совместная предметная и продуктивная деятельность детей (коллективный монолог). - Игра-драматизация с использованием разных видов театров (театр на банках, ложках и т.п.) - Игры в парах и совместные игры (коллективный монолог)

		<ul style="list-style-type: none"> - Беседа с опорой на зрительное восприятие и без опоры на него. - Хороводные игры, пальчиковые игры. 		
5-7 лет, старшая и подгот. к школе группы	<ul style="list-style-type: none"> - Имитативные упражнения, пластические этюды. - Сценарии активизирующего общения. - Чтение, рассматривание иллюстраций (беседа.) - Коммуникативные тренинги. - Совместная продуктивная деятельность. - Работа в книжном уголке Экскурсии Проектная деятельность 	<ul style="list-style-type: none"> - Поддержание социального контакта (фатическая беседа, эвристическая беседа). - Образцы коммуникативных кодов взрослого. - Коммуникативные тренинги. - Тематические досуги. Гимнастики (мимическая, логоритмическая). 	<ul style="list-style-type: none"> - Самостоятельная художественно-речевая деятельность детей - Сюжетно-ролевая игра. - Игра- импровизация по мотивам сказок. - Театрализованные игры. - Игры с правилами. - Игры парами (настольно-печатные) Совместная продуктивная деятельность детей 	
	<ul style="list-style-type: none"> Сценарии активизирующего общения. - Дидактические игры - Игры-драматизации - Экспериментирование с природным материалом - Разучивание, пересказ 	<ul style="list-style-type: none"> Речевые дид. игры. - Чтение, разучивание стихов - Досуги - Разучивание стихов 		

	5-7 лет,	<ul style="list-style-type: none"> - Речевые задания и упражнения - Разучивание скороговорок, чистоговорок. - Артикуляционная гимнастика - Проектная деятельность - Обучению пересказу литературного произведения 		<ul style="list-style-type: none"> Драматизация - Совместная продуктивная и игровая деятельность детей. - Самостоятельная художественно-речевая деятельность
3.Практическое овладение нормами речи (речевой этикет)	3 -5 лет,	<ul style="list-style-type: none"> -Сюжетно-ролевые игры -Чтение художественной литературы -Досуги 	<ul style="list-style-type: none"> Образцы коммуника- тивных кодов взрослого. - Освоение формул речевого этикета (пассивное) 	<ul style="list-style-type: none"> Совместная продуктивная и игровая деятельность детей.
	5-7 лет,	<ul style="list-style-type: none"> - Интегрированные НОД - Тематические досуги - Чтение художественной литературы - Моделирование и обыгрывание проблемных ситуаций 	<ul style="list-style-type: none"> - Образцы коммуникативных кодов взрослого. - Использование в повседневной жизни формул речевого этикета - Беседы 	<ul style="list-style-type: none"> - Самостоятельная художественно-речевая деятельность - Совместная продуктивная и игровая деятельность детей. - Сюжетно- ролевые игры
4.Формирование интереса и потребности в чтении	3-5 лет	<ul style="list-style-type: none"> Подбор иллюстраций Чтение литературы. Подвижные игры Физкультурные досуги 	<ul style="list-style-type: none"> Физкультминутки, прогулка, прием пищи Беседа Рассказ чтение 	<ul style="list-style-type: none"> Игры Дид игры Театр Рассматривание иллюстраций

	5-7 лет старшая и подг. к школе группы	Заучивание Рассказ Обучение Экскурсии Объяснения	Д/и Настольно-печатные игры Игры-драматизации,	Игры Продуктивная деятельность Настольно-печатные игры Беседы Театр
		Чтение художественной и познавательной литературы Творческие задания Пересказ Литературные праздники Досуги Презентации проектов Ситуативное общение Творческие игры Театр Чтение литературы, подбор загадок, пословиц, поговорок	Физкультминутки, прогулка, Работа в театральном уголке Досуги кукольные спектакли Организованные формы работы с детьми Тематические досуги Самостоятельная детская деятельность Драматизация Праздники Литературные викторины	Пересказ Драматизация Рассматривание иллюстраций Продуктивная деятельность игры

Образовательная область	Формы взаимодействия с семьями воспитанников
Речевое развитие	<p>1. Информирование родителей о содержании деятельности ДООУ по развитию речи, их достижениях и интересах:</p> <ul style="list-style-type: none"> • Чему мы научимся (Чему научились),
	<ul style="list-style-type: none"> • Наши достижения, • Речевые мини-центры для взаимодействия родителей с детьми в условиях ДООУ, • Аудиозаписи детской речи (описательные, творческие рассказы, интересные высказывания и т.п.) <p>2. «Академия для родителей». Цели:</p> <ul style="list-style-type: none"> • Выявление психолого-педагогических затруднений в семье, • Преодоление сложившихся стереотипов, • Повышение уровня компетенции и значимости родителей в вопросах коммуникативного развития дошкольников. • Пропаганда культуры речи в семье и при общении с ребенком. <p>3. Собеседование с ребёнком в присутствии родителей. Проводится с целью определения речевого развития дошкольника и является тактичным способом налаживания общения с родителями, демонстрации возможностей ребёнка. Опосредованно предостерегает родителей от авторитарного управления развитием ребёнка и жёсткой установки на результат.</p> <p>4. Ознакомление родителей с деятельностью детей (видеозапись). Использование видеоматериалов с целью проведения индивидуальных консультаций с родителями, где анализируется речевое развитие ребёнка, умение общаться со сверстниками. Выявление причин негативных тенденций и совместный с родителями поиск путей их преодоления.</p> <p>5. Открытые мероприятия с детьми для родителей.</p> <p>6. Посещение культурных учреждений при участии родителей (ГДК -театр, библиотека, музей, выставочный зал и др.) с целью расширения представлений об окружающем мире и обогащение словаря детей, формирования адекватных форм поведения в общественных местах, воспитания</p>

положительных эмоций и эстетических чувств.

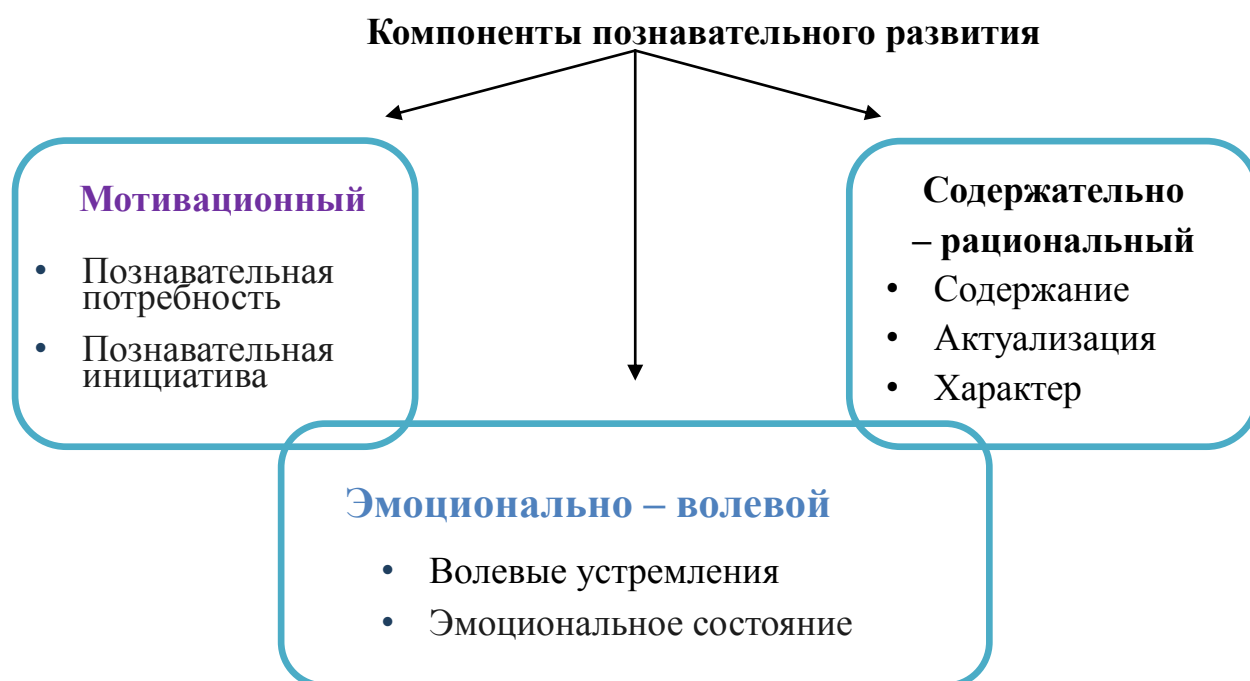
7. Организация партнёрской деятельности детей и взрослых по выпуску семейных газет и журналов с целью обогащения коммуникативного опыта дошкольников; создания продуктов творческой художественно-речевой деятельности (тематические альбомы с рассказами и т.п.) с целью развития речевых способностей и воображения.
8. Совместные досуги, праздники, литературные вечера на основе взаимодействия родителей и детей («Веселый этикет», «В королевстве правильной речи», «АБВГДейка», «Страна вежливых слов», «Путешествие в сказку», «День рождения А.С. Пушкина», «Л.Н. Толстой – наш великий земляк» и т.п.).
9. Совместные наблюдения явлений природы, общественной жизни с оформлением плакатов, которые становятся достоянием группы. Помощь родителей ребёнку в подготовке рассказа по наглядным материалам .
10. Создание в группе тематических выставок при участии родителей: «Дары природы», «История вещей», «Родной край», «Любимый город», «Профессии наших родителей», «Транспорт» и др. целью расширения кругозора и обогащению словаря дошкольников.
11. Совместная работа родителей, ребёнка и педагога по созданию альбома «Мои интересы и достижения» и др.; по подготовке тематических бесед «Мои любимые игрушки», «Игры детства моих родителей», «На пороге Новый год» и т.п.
12. Создание тематических выставок детских книг при участии семьи.
13. Тематические литературные и познавательные праздники «Вечер сказок», «Любимые стихи детства» с участием родителей.
14. Совместное формирование библиотеки для детей (познавательно-художественная литература, энциклопедии).

1.4. Образовательная область «Познавательное развитие»

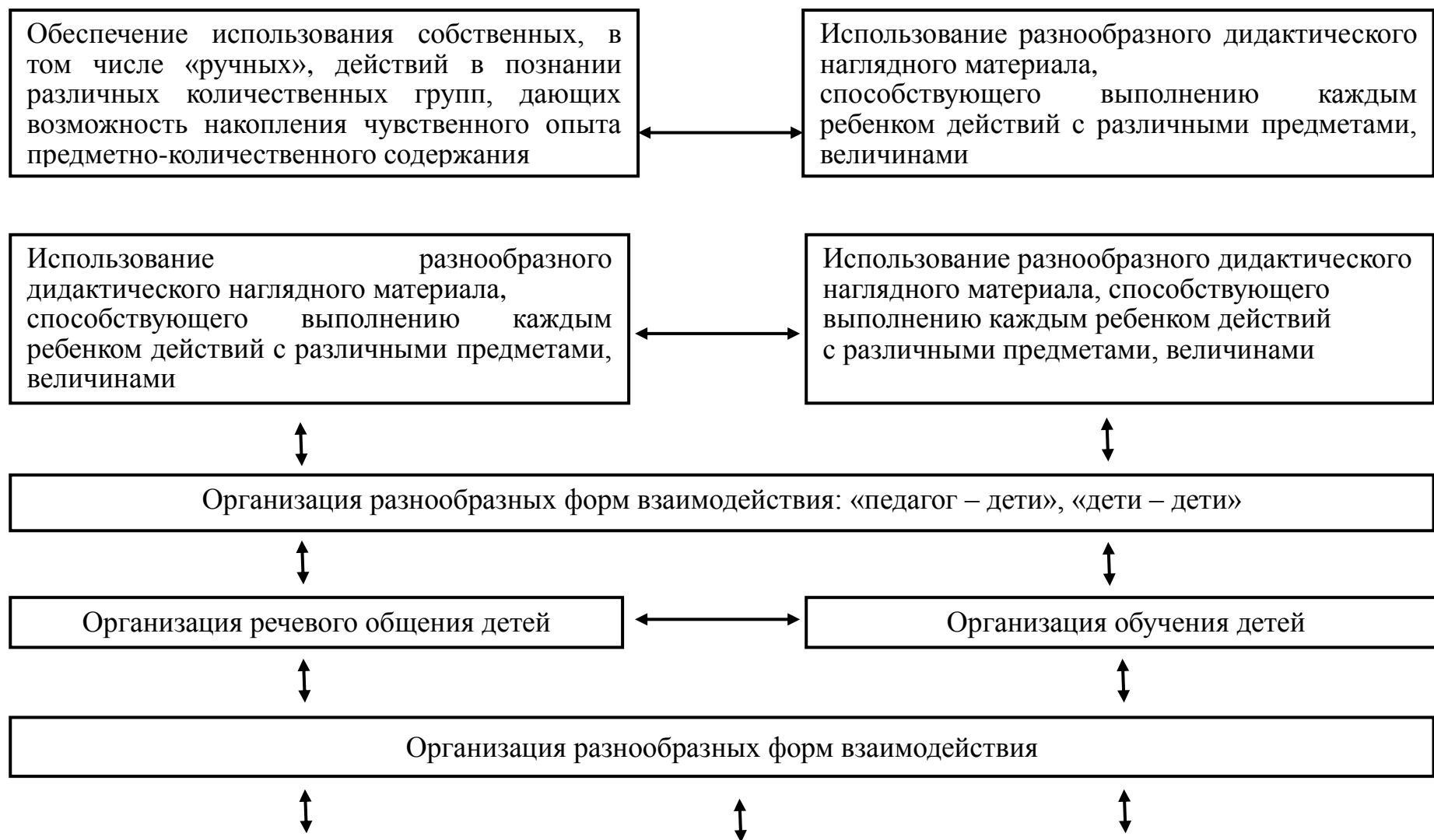
Цель: развитие познавательных интересов и познавательных способностей детей, которые можно подразделить на сенсорные, интеллектуально-познавательные и интеллектуально-творческие.

Задачи:

- 1) Развитие интересов детей, любознательности и познавательной мотивации.
- 2) Формирование познавательных действий, становление сознания.
- 3) Развитие воображения и творческой активности.
- 4) Формирование первичных представлений о себе, других людях, объектах окружающего мира, о свойствах и отношениях объектов окружающего мира (форме, цвете, размере, материале, звучании, ритме, темпе, количестве, числе, части и целом, пространстве и времени, движении и покое, причинах и следствиях и др.).
- 5) Формирование первичных представлений о малой родине и Отечестве, представлений о социокультурных ценностях народа, об отечественных традициях и праздниках.
- 6) Формирование первичных представлений о планете Земля как общем доме людей, об особенностях её природы, многообразии стран и народов.



**Педагогические условия успешного
и полноценного познавательного развития детей дошкольного возраста**



Позиция педагога при организации жизни детей в детском саду, дающая возможность самостоятельного накопления чувственного опыта и его осмысления. Основная роль воспитателя - *организация ситуаций для познания детьми отношений между предметами*, когда ребенок сохраняет в процессе обучения *чувство комфортности и уверенности в собственных силах*

Психологическая перестройка позиции педагога на личностно-ориентированное взаимодействие с ребенком в процессе обучения, содержанием которого является *формирование у детей средств и способов приобретения знаний* в ходе специально организованной самостоятельной деятельности

Фиксация успеха, достигнутого ребенком, его аргументация создает положительный эмоциональный фон для проведения обучения, способствует возникновению познавательного интереса

1.4.1. Развитие элементарных математических представлений

Цель: интеллектуальное развитие детей, формирование приемов умственной деятельности, творческого и вариативного мышления на основе овладения детьми количественными отношениями предметов и явлений окружающего мира.

Развивающие задачи РЭМП

- 1) Формировать представление о числе.
- 2) Формировать геометрические представления.
- 3) Формировать представление о преобразованиях (временные представления, представления об изменении количества, об арифметических действиях).
- 4) Развивать сенсорные возможности.
- 5) Формировать навыки выражения количества через число (формирование навыков счета и измерения различных величин)
- 6) Развивать логическое мышление (формирование представлений о порядке и закономерности, об операциях классификации и сериации, знакомство с элементами логики высказываний) навыков счета и измерения различных величин.
- 7) Развивать абстрактное воображение, образную память, ассоциативное мышление, мышление по аналогии –
- 8) предпосылки творческого продуктивного мышления.

Принципы организации работы по развитию элементарных математических представлений

- 1) Формирование математических представлений на основе перцептивных (ручных) действий детей, накопления чувственного опыта и его осмысления
- 2) Использование разнообразного и разнопланового дидактического материала, позволяющего обобщить понятия «число», «множество», «форма»
- 3) Стимулирование активной речевой деятельности детей, речевое сопровождение перцептивных действий
- 4) Возможность сочетания самостоятельной деятельности детей и их разнообразного взаимодействия при освоении математических понятий

Формы работы по развитию элементарных математических представлений

- 1) Обучение в повседневных бытовых ситуациях (МлДВ).
- 2) Демонстрационные опыты (МлДВ).
- 3) Сенсорные праздники на основе народного календаря (МлДВ).
- 4) Театрализация с математическим содержанием – на этапе объяснения или повторения и закрепления (средняя и старшая группы).
- 5) Коллективное занятие при условии свободы участия в нем (средняя и старшая группы).
- 6) Занятие с четкими правилами, обязательное для всех, фиксированной продолжительности (подготовительная группа, на основе соглашения с детьми).
- 7) Свободные беседы гуманитарной направленности по истории математики, о прикладных аспектах математики (МлДВ).
- 8) Самостоятельная деятельность в развивающей среде (все возрастные группы).

1.4.2. Поисково – познавательная деятельность

Цель. Развитие интеллектуально-творческого потенциала личности ребенка дошкольного возраста и включение его в поисково-исследовательскую деятельность.

1. Развитие собственного познавательного опыта в обобщённом виде с помощью наглядных средств (эталонов, символов, условных заместителей, модулей).
2. Расширение перспектив развития исследовательской деятельности детей путём включения их в мыслительные, моделирующие и преобразующие действия.
3. Поддержание у детей инициативы, сообразительности, пытливости, критичности и самостоятельности.



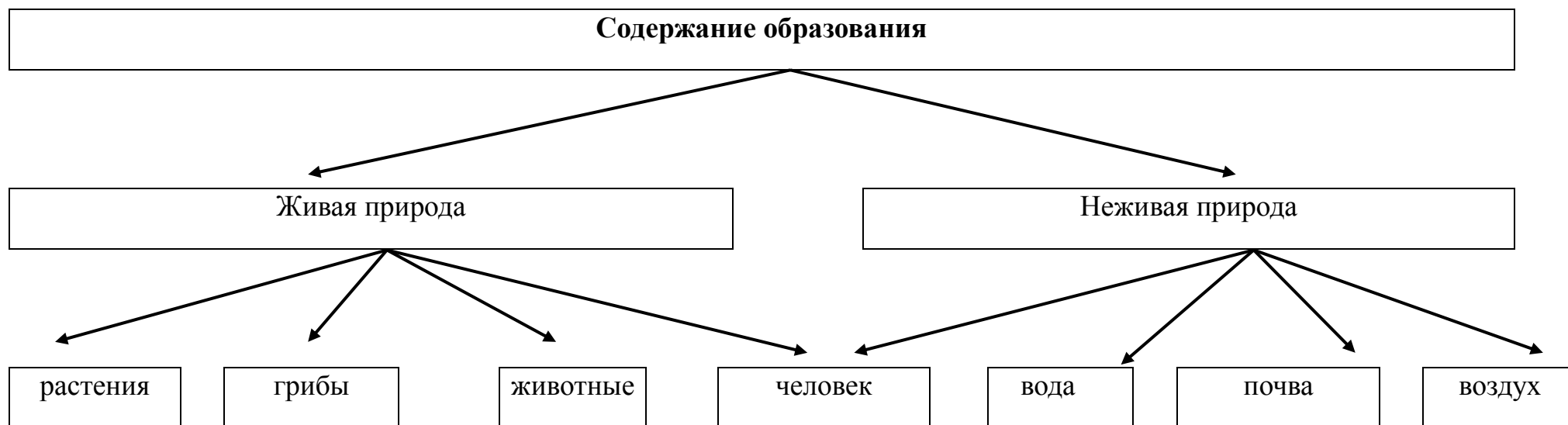
1.4.3. Ребенок и мир природы

Цель. Формирование у ребёнка осознанно – правильного отношения к природным явлениям и объектам, которые окружают его, с которыми он знакомится в дошкольном детстве.

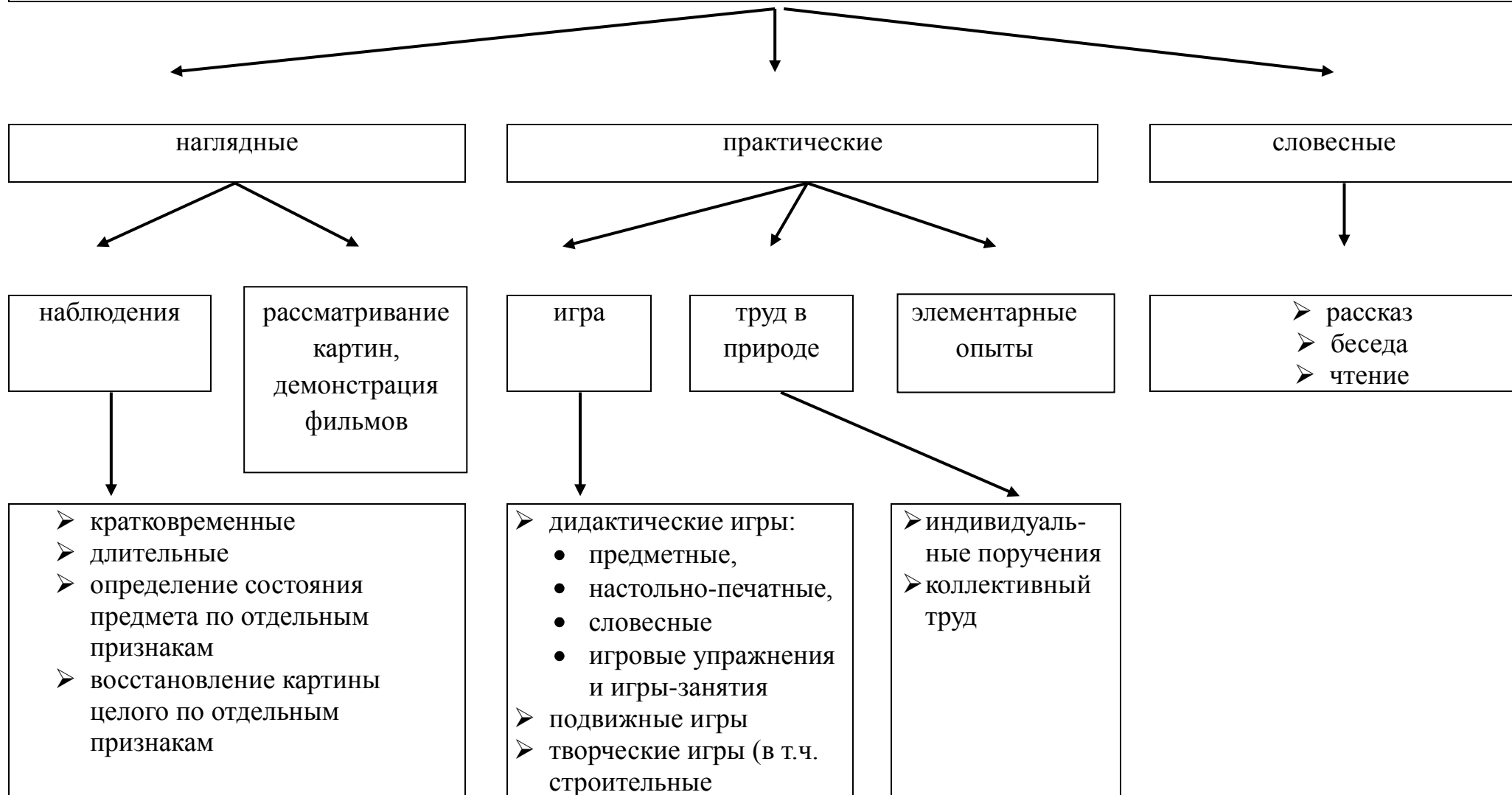
Задачи: Расширять и уточнять представления детей о природе. Закреплять умение наблюдать.

Учить устанавливать причинно-следственные связи между природными явлениями (сезон — растительность — труд людей).

Показать детям взаимодействие живой и неживой природы.



Методы ознакомления дошкольников с природой



Формы работы с детьми образовательная область «Познавательное развитие»

Содержание	Возраст	Совместная деятельность	Режимные моменты	Самостоятельная деятельность
1.Формирование элементарных математических представлений	3-5 лет вторая младшая и средняя группы	Интегрированные деятельность Упражнения Игры (дидактические, подвижные) Рассматривание (ср. гр.) Наблюдение (ср. гр.) Чтение (ср. гр.) Досуг	Игровые упражнения Напоминание Объяснение Рассматривание (ср. гр.) Наблюдение (ср. гр.)	Игры (дидактические, развивающие, подвижные)
	5-7 лет старшая и подг. к школе группы	Интегрированные занятия Проблемно-поисковые ситуации Упражнения Игры (дидактические, подвижные) Рассматривание Наблюдение Досуг, КВН, Чтение	Игровые упражнения Объяснение Рассматривание Наблюдение	Игры (дидактические, развивающие, подвижные)
2. Детское экспериментирование	3-5 лет вторая младшая	Обучение в условиях специально оборудованной	Игровые упражнения	Игры (дидактические, развивающие, подвижные)

	<p>и средняя группы</p> <p>5-7 лет старшая и подг. к школе группы</p>	<p>полифункциональной интерактивной среде</p> <p>Игровые занятия с использованием полифункционального игрового оборудования</p> <p>Игровые упражнения</p> <p>Игры (дидактические, подвижные)</p> <p>Показ</p> <p>Игры экспериментирования (ср. гр.)</p> <p>Простейшие опыты</p> <p>Интегрированные занятия</p> <p>Экспериментирование</p> <p>Обучение в условиях специально оборудованной полифункционал.интерактивной среде</p> <p>Игровые занятия с использов.полифункционального игрового оборудования</p> <p>Игровые упражнения</p>	<p>Напоминание</p> <p>Объяснение</p> <p>Обследование</p> <p>Наблюдение</p> <p>Наблюдение на прогулке</p> <p>Развивающие игры</p> <p>Игровые упражнения</p> <p>Напоминание</p> <p>Объяснение</p> <p>Обследование</p> <p>Наблюдение</p> <p>Наблюдение на прогулке</p> <p>Игры экспериментирования</p> <p>Развивающие игры</p> <p>Проблемные ситуации</p>	<p>Игры-экспериментирования</p> <p>Игры с использованием дидактических материалов</p> <p>Наблюдение</p> <p>Интегрированная детская деятельность (включение ребенком полученного сенсорного опыта в его практическую деятельность: предметную, продуктивную, игровую)</p> <p>Игры (дидактические, развивающие, подвижные)</p> <p>Игры-экспериментирования</p> <p>Игры с использованием дидактических материалов</p> <p>Наблюдение</p> <p>Интегрированная детская деятельность (включение ребенком полученного сенсорного опыта в его практическую деятельность: предметную, продуктивную, игровую)</p>
--	---	---	--	---

		Игры (дидактические, подвижные) Показ Тематическая прогулка КВН (подг. гр.))
3.Формирование целостной картины мира, расширение кругозора	3-5 лет вторая младшая и средняя группы	Сюжетно-ролевая игра Игровые обучающие ситуации Наблюдение Целевые прогулки Игра-экспериментирование	Сюжетно-ролевая игра Игровые обучающие ситуации Рассматривание Наблюдение Труд в уголке природы	Сюжетно-ролевая игра Игровые обучающие ситуации Игры с правилами Рассматривание Наблюдение
		Исследовательская деятельность Конструирование Развивающие игры Экскурсии Ситуативный разговор Рассказ Беседы Экологические, досуги, праздники, развлечения	Экспериментирование Исследовательская деятельность Конструирование Развивающие игры Экскурсии Рассказ Беседа	Игра-экспериментирование Исследовательская деятельность Конструирование Развивающие игры

5-7 лет старшая и подг. к школе группы	Сюжетно-ролевая игра Игровые обучающие ситуации Наблюдение Рассматривание, просмотр фильмов, слайдов Труд в уголке природе, огороде, цветнике Целевые прогулки Экологические акции Экспериментирование, опыты	Сюжетно-ролевая игра Игровые обучающие ситуации Наблюдение Труд в уголке природе, огороде, цветнике Подкормка птиц Выращивание растений Экспериментирование Исследовательская деятельность	Сюжетно-ролевая игра Игры с правилами Рассматривание Наблюдение Экспериментирование Исследовательская деятельность Конструирование Развивающие игры Моделирование Самостоятельная
	Моделирование Исследовательская деятельность Комплексные, интегрированные занятия	Конструирование Развивающие игры Беседа, рассказ	художественно-речевая деятельность Деятельность в уголке природы
		Создание коллекций Проектная деятельность Проблемные ситуации	

2.4. Вариативная часть программы по организации познавательно – исследовательской деятельности
 (темы исследований) –

- Что такое Родина?

- Кто живёт в краю родном.
- Как жили раньше.
- Дом, в котором я живу.
- Что растёт в краю родном.
- Животные родного края.
- Птицы родного края.
- Города республики.
- Полезные ископаемые .
- Гербы городов Башкортостана (государственная символика).
- Чем богат мой край родной;
- Люди, прославившие родной край (воины, писатели и поэты, художники...)
- Мой город красив в любое время года (фотовыставка)

Образовательная обл.	Формы взаимодействия с семьями воспитанников
Познавательное-речевое развитие	1. Информирование родителей о содержании и жизнедеятельности детей в ДОУ, их достижениях и интересах: <ul style="list-style-type: none"> • Чему мы научимся (Чему научились), Наши достижения, • Познавательные-игровые мини-центры для взаимодействия родителей с детьми в условиях ДОУ, • Выставки продуктов детской и детско-взрослой деятельности (рисунки, поделки,

рассказы, проекты и т.п.)

2. «Академия для родителей». Цели:

- Выявление психолого-педагогических затруднений в семье,
- Преодоление сложившихся стереотипов,
- Повышение уровня компетенции и значимости родителей в вопросах воспитания и развития дошкольников,
- Пропаганда гуманных методов взаимодействия с ребёнком.

3. Собеседование с ребёнком в присутствии родителей. Проводится с целью определения познавательного развития дошкольника и является тактичным способом налаживания общения с родителями, демонстрации возможностей ребёнка. Опосредованно предостерегает родителей от авторитарного управления развитием ребёнка и жёсткой установки на результат.

4. Совместные досуги и мероприятия на основе партнёрской деятельности родителей и педагогов.

5. Ознакомление родителей с деятельностью детей (видеозапись). Использование видеоматериалов с целью проведения индивидуальных консультаций с родителями, где анализируется интеллектуальная активность ребёнка, его работоспособность, развитие речи, умение общаться со сверстниками. Выявление причин негативных тенденций и совместный с родителями поиск путей их преодоления.

6. Открытые мероприятия с детьми для родителей.

7. Посещение культурных учреждений при участии родителей (театр, библиотека, выставочный зал и др.) с целью расширения представлений об окружающем мире, формирования адекватных форм поведения в общественных местах, воспитания положительных эмоций и эстетических чувств.

8. Совместные досуги, праздники, музыкальные и литературные вечера на основе взаимодействия родителей и детей.

9. Совместные наблюдения явлений природы, общественной жизни с оформлением плакатов, которые становятся достоянием группы. Помощь родителей ребёнку в подготовке рассказа

- или наглядных материалов (изобразительная деятельность, подбор иллюстраций и др.).
10. Создание в группе тематических выставок при участии родителей: «Дары природы», «История вещей», «Родной край», «Любимый город», «Профессии наших родителей», «Транспорт» и др. с целью расширения кругозора дошкольников.
 11. Совместная работа родителей с ребёнком над созданием семейных альбомов «Моя семья», «Моя родословная», «Семья и спорт», «Я живу в городе Братске», «Как мы отдыхаем» и др.
 12. Совместная работа родителей, ребёнка и педагога по созданию альбома «Мои интересы и достижения» и др.; по подготовке тематических бесед «Мои любимые игрушки», «Игры детства моих родителей», «На пороге Новый год» и т.п.
 13. Проведение встреч с родителями с целью знакомства с профессиями, формирования уважительного отношения к людям труда.
 14. Организация совместных выставок «Наши увлечения» с целью формирования у детей умения самостоятельно занять себя и содержательно организовать досуг.
 15. Создание в группе «коллекций» - наборы открыток, календарей, минералов и др. предметов для познавательно-творческой работы.
 16. Совместное создание тематических альбомов экологической направленности «Птицы», «Животные», «Рыбы», «Цветы» и т.д.
 17. Воскресные экскурсии ребёнка с родителями по району проживания, городу с целью знакомства. Совместный поиск исторических сведений о нём.
 18. Совместный поиск ответов на обозначенные педагогом познавательные проблемы в энциклопедиях, книгах, журналах и других источниках.
 19. Игротека в детском саду с приглашением родителей и других членов семьи.
 20. Совместные выставки игр-самоделок с целью демонстрации вариативного использования бросового материала в познавательно-трудовой деятельности и детских играх.

1.5.Образовательная область «Художественно-эстетическое развитие»

Цель: Достижение целей формирования интереса к эстетической стороне окружающей действительности, удовлетворение потребности детей в самовыражении.

Задачи:

- 1) Развитие предпосылок ценностно-смыслового восприятия и понимания произведений искусства (словесного, музыкального, изобразительного), мира природы.
- 2) Становление эстетического отношения к окружающему миру.
- 3) Формирование элементарных представлений о видах искусства.
- 4) Восприятие музыки, художественной литературы, фольклора.
- 5) Стимулирование сопереживания персонажам художественных произведений.
- 6) Реализация самостоятельной творческой деятельности детей (изобразительной, конструктивно-модельной, музыкальной и др.).

Задачи художественно-эстетического развития в младшем дошкольном возрасте:

1) Эстетическое восприятие мира природы:

- Побуждать детей наблюдать за окружающей живой природой, всматриваться, замечать красоту природы.
- Обогащать яркими впечатлениями от разнообразия красоты природы.
- Воспитывать эмоциональный отклик на окружающую природу.
- Воспитывать любовь ко всему живому, умение любоваться, видеть красоту вокруг себя.

2) Эстетическое восприятие социального мира:

- Дать детям представление о том, что все люди трудятся.
- Воспитывать интерес, уважение к труду, людям труда.
- Воспитывать бережное отношение к окружающему предметному миру.
- Формировать интерес к окружающим предметам.
- Уметь обследовать их, осуществлять простейший сенсорный анализ, выделять ярко выраженные свойства, качества предмета.
- Различать эмоциональное состояние людей. Воспитывать чувство симпатии к другим детям.

3) Художественное восприятие произведений искусства:

- Развивать эстетические чувства, художественное восприятие ребенка.
- Воспитывать эмоциональный отклик на произведения искусства.
- Учить замечать яркость цветовых образов изобразительного и прикладного искусства.
- Учить выделять средства выразительности в произведениях искусства.
- Дать элементарные представления об архитектуре.
- Учить делиться своими впечатлениями со взрослыми, сверстниками.
- Формировать эмоционально-эстетическое отношение ребенка к народной культуре.

4) Художественно-изобразительная деятельность:

- Развивать интерес детей к изобразительной деятельности, к образному отражению увиденного, услышанного, прочувствованного.
- Формировать представления о форме, величине, строении, цвете предметов, упражнять в передаче своего отношения к изображаемому, выделять главное в предмете и его признаки, настроение.
- Учить создавать образ из округлых форм и цветовых пятен.
- Учить гармонично располагать предметы на плоскости листа.

- Развивать воображение, творческие способности.
- Учить видеть средства выразительности в произведениях искусства (цвет, ритм, объем).
- Знакомить с разнообразием изобразительных материалов.

Задачи художественно-эстетического развития в старшем дошкольном возрасте

1) Эстетическое восприятие мира природы:

- Развивать интерес, желание и умение наблюдать за живой и неживой природой
- Воспитывать эмоциональный отклик на красоту природы, любовь к природе, основы экологической культуры
- Подводить к умению одухотворять природу, представлять себя в роли животного, растения, передавать его облик, характер, настроение

2) Эстетическое восприятие социального мира:

- Дать детям представление о труде взрослых, о профессиях
- Воспитывать интерес, уважение к людям, которые трудятся на благо других людей
- Воспитывать предметное отношение к предметам рукотворного мира
- Формировать знания о Родине, Москве
- Знакомить с ближайшим окружением, учить любоваться красотой окружающих предметов
- Учить выделять особенности строения предметов, их свойства и качества, назначение
- Знакомить с изменениями, происходящими в окружающем мире
- Развивать эмоциональный отклик на человеческие взаимоотношения, поступки

3) Художественное восприятие произведений искусства

- Развивать эстетическое восприятие, умение понимать содержание произведений искусства, всматриваться в картину, сравнивать произведения, проявляя к ним устойчивый интерес
- Развивать эмоционально-эстетическую отзывчивость на произведения искусства
- Учить выделять средства выразительности в произведениях искусства
- Воспитывать эмоциональный отклик на отраженные в произведениях искусства поступки, события, соотносить со своими представлениями о красивом, радостном, печальном и т.д.
- Развивать представления детей об архитектуре
- Формировать чувство цвета, его гармонии, симметрии, формы, ритма

- Знакомить с произведениями искусства, знать, для чего создаются красивые вещи
 - Содействовать эмоциональному общению
- 4) Художественно-изобразительная деятельность
- Развивать устойчивый интерес детей к разным видам изобразительной деятельности
 - Развивать эстетические чувства
 - Учить создавать художественный образ
 - Учить отражать свои впечатления от окружающего мира в продуктивной деятельности, придумывать, фантазировать, экспериментировать
 - Учить изображать себя в общении с близкими, животными, растениями, отражать общественные события
 - Развивать художественное творчество детей
 - Учить передавать животных, человека в движении
 - Учить использовать в изобразительности разнообразные изобразительные материалы

1.5.1.Художественно-изобразительная деятельность

Принципы, обусловленные особенностями художественно-эстетической деятельности:

- 1) Эстетизация предметно-развивающей среды и быта в целом.
- 2) Культурное обогащение (амплификации) содержания изобразительной деятельности, в соответствии с особенностями познавательного развития детей разных возрастов.
- 3) Взаимосвязь продуктивной деятельности с другими видами детской активности.
- 4) Интеграция различных видов изобразительного искусства и художественной деятельности.
- 5) Эстетический ориентир на общечеловеческие ценности (воспитание человека думающего, чувствующего, созидającego, рефлектирующего).
- 6) Обогащение сенсорно-чувственного опыта.
- 7) Организация тематического пространства (информационного поля) - основы для развития образных представлений;
- 8) Взаимосвязь обобщённых представлений и обобщённых способов действий, направленных на создание выразительного художественного образа.
- 9) Естественная радость (радость эстетического восприятия, чувствования и деяния, сохранение непосредственности эстетических реакций, эмоциональной открытости).

Педагогические условия необходимые для эффективного художественного развития детей дошкольного возраста:

- 1) Формирование эстетического отношения и художественных способностей в активной творческой деятельности детей.
- 2) Создание развивающей среды для занятий по рисованию, лепке, аппликации, художественному труду и самостоятельного детского творчества.
- 3) Ознакомление детей с основами изобразительного и народного декоративно-прикладного искусства в среде музея и дошкольного образовательного учреждения.

Модель эстетического отношения к окружающему миру.

- 1) Способность эмоционального переживания.
- 2) Способность к активному усвоению художественного опыта (эстетической апперцепции), к самостоятельной творческой деятельности, к саморазвитию и экспериментированию (поисковыми действиями).
- 3) Специфические художественные и творческие способности (восприятие, исполнительство и творчество).

Методы эстетического воспитания:

- 1) Метод пробуждения ярких эстетических эмоций и переживаний с целью овладения даром сопереживания.
- 2) Метод побуждения к сопереживанию, эмоциональной отзывчивости на прекрасное в окружающем мире.
- 3) Метод эстетического убеждения (По мысли А.В. Бакушинского «Форма, колорит, линия, масса и пространство, фактура должны убеждать собою непосредственно, должны быть самоценны, как чистый эстетический факт».).
- 4) Метод сенсорного насыщения (без сенсорной основы немислимо приобщение детей к художественной культуре).

- 5) Метод эстетического выбора («убеждения красотой»), направленный на формирование эстетического вкуса; » метод разнообразной художественной практики.
- 6) Метод сотворчества (с педагогом, народным мастером, художником, сверстниками).
- 7) Метод нетривиальных (необыденных) творческих ситуаций, пробуждающих интерес к художественной деятельности.
- 8) Метод эвристических и поисковых ситуаций.

Принципы интегрированного подхода:

- 1) В основе лежит понятие полихудожественного развития. Все искусства выступают как явления жизни в целом. Каждый ребенок может успешно продвигаться в каждом из видов художественной деятельности и творчества.
- 2) Искусство взаимодействует даже в том случае, если педагог об этом не знает или не хочет с этим считаться. Цвет, звук, пространство, движение, форма тесно связаны, взаимозаменяемы. Они являются разным выражением тех же духовных явлений и качеств мира. В интегрированном подходе важно учитывать внутренние, образные, духовные связи искусств- на уровне творческого процесса. Это нужно отличать от привычных межпредметных связей или взаимного иллюстрирования одного искусства примерами другого - по их сюжету и содержанию.
- 3) Интегрированный подход предполагает учет географических, исторических, культурогенных факторов сознания произведений искусства в едином потоке культуры. Искусства развивались неравномерно, причем у некоторых народов в определенные исторические периоды некоторые искусства либо преобладали, либо просто отсутствовали.
- 4) Учет региональных, национально-исторических художественных традиций, связанных с местностью, материальными объектами, духовной устремленностью народа. Связи региональной и мировой художественных культур.
- 5) Связи искусства с науками в едином поле творческих проявлений человечества там, где они питаются достижениями друг друга, нередко совмещаясь в одном лице.

Система работы по образовательной области “Художественно - эстетическое развитие”



1.5.2. Детское конструирование

Виды детского конструирования:

- 1) Из строительного материала.
- 2) Из бумаги.
- 3) Из природного материала.
- 4) Из промышленных отходов.
- 5) Из деталей конструкторов.
- 6) Из крупно- габаритных модулей.
- 7) Практическое и компьютерное.

Формы организации обучения конструированию:

- 1) Конструирование по модели.
- 2) Конструирование по условиям.
- 3) Конструирование по образцу.
- 4) Конструирование по замыслу.
- 5) Конструирование по теме.
- 6) Каркасное конструирование.
- 7) Конструирование по чертежам и схемам.

Взаимосвязь конструирования и игры:

- Ранний возраст: конструирование слито с игрой.
- Младший дошкольный возраст: игра становится побудителем к конструированию, которое начинает приобретать для детей самостоятельное значение.
- Старший дошкольный возраст: сформированная способность к полноценному конструированию стимулирует развитие сюжетной линии игры и само, порой, приобретает сюжетный характер, когда создается несколько конструкций, объединенных общим сюжетом.

1.5.3. Музыкальное развитие.

Основные цели: развитие музыкальности детей и их способности эмоционально воспринимать музыку.

Задачи:

- 1) Развитие музыкально-художественной деятельности.

- 2) Приобщение к музыкальному искусству.
- 3) Развитие воображения и творческой активности.

Направления образовательной работы:

- 1) Слушание.
- 2) Пение.
- 3) Музыкально-ритмические движения.
- 4) Игра на детских музыкальных инструментах.
- 5) Развитие детского творчества (песенного, музыкально-игрового, танцевального).

Методы музыкального развития:

- 1) Наглядный: сопровождение музыкального ряда изобразительным, показ движений.
- 2) Словесный: беседы о различных музыкальных жанрах.
- 3) Словесно-слуховой: пение.
- 4) Слуховой: слушание музыки.
- 5) Игровой: музыкальные игры.
- 6) Практический: разучивание песен, танцев, воспроизведение мелодий.

Содержание работы: «Слушание»:

- ознакомление с музыкальными произведениями, их запоминание, накопление музыкальных впечатлений;
- развитие музыкальных способностей и навыков культурного слушания музыки;
- развитие способности различать характер песен, инструментальных пьес, средств их выразительности; формирование музыкального вкуса;
- развитие способности эмоционально воспринимать музыку.

Содержание работы: «Пение»

- формирование у детей певческих умений и навыков;
- обучение детей исполнению песен на занятиях и в быту, с помощью воспитателя и самостоятельно, с сопровождением и без сопровождения инструмента;

- развитие музыкального слуха, т.е. различение интонационно точного и неточного пения, звуков по высоте, длительности, слушание себя при пении и исправление своих ошибок;
- развитие певческого голоса, укрепление и расширение его диапазона.

Содержание раздела «Музыкально-ритмические движения»

- развитие музыкального восприятия, музыкально-ритмического чувства и в связи с этим ритмичности движений;
- обучение детей согласованию движений с характером музыкального произведения, наиболее яркими средствами музыкальной выразительности, развитие пространственных и временных ориентировок;
- обучение детей музыкально-ритмическим умениям и навыкам через игры, пляски и упражнения;
- развитие художественно-творческих способностей.

Содержание работы: «Игра на детских музыкальных инструментах»

- совершенствование эстетического восприятия и чувства ребенка;
- становление и развитие волевых качеств: выдержка, настойчивость, целеустремленность, усидчивость;
- развитие сосредоточенности, памяти, фантазии, творческих способностей, музыкального вкуса;
- знакомство с детскими музыкальными инструментами и обучение детей игре на них;
- развитие координации музыкального мышления и двигательных функций организма.

Содержание работы: «Творчество»: песенное, музыкально-игровое, танцевальное; импровизация на детских музыкальных инструментах

- развивать способность творческого воображения при восприятии музыки;
- способствовать активизации фантазии ребенка, стремлению к достижению самостоятельно поставленной задачи, к поискам форм для воплощения своего замысла;
- развивать способность к песенному, музыкально-игровому, танцевальному творчеству, к импровизации на инструментах.

Формы работы с детьми по образовательной области «Художественно- эстетическое развитие»

Содержание	Возраст	Совместная деятельность	Режимные моменты	Самостоятельная деятельность
<p>1. Развитие продуктивной деятельности</p> <ul style="list-style-type: none"> ➤ рисование ➤ лепка ➤ аппликация ➤ конструирование 	3-5 лет вторая младшая и средняя группы	<p>Наблюдения по ситуации</p> <p>Занимательные показы</p> <p>Наблюдения по ситуации</p> <p>Индивидуальная работа с детьми</p> <p>Рисование</p> <p>Аппликация</p> <p>Лепка</p> <p>Сюжетно-игровая ситуация</p> <p>Выставка детских работ</p> <p>Конкурсы</p> <p>Интегрированные занятия</p> <p>Рассматривание предметов искусства</p>	<p>Интегрированная детская деятельность</p> <p>Игра</p> <p>Игровое упражнение</p> <p>Проблемная ситуация</p> <p>Индивидуальная работа с детьми</p>	<p>Самостоятельная художественная деятельность</p> <p>Игра</p> <p>Проблемная ситуация</p> <p>Игры со строительным материалом</p> <p>Постройки для сюжетных игр</p>
<p>2. Развитие детского творчества</p>		<p>Беседа</p> <p>Экспериментирование с материалом</p> <p>Рисование</p> <p>Аппликация</p> <p>Лепка</p> <p>Художественный труд</p> <p>Интегрированные занятия</p> <p>Дидактические игры</p>	<p>Интегрированная детская деятельность</p> <p>Игра</p> <p>Игровое упражнение</p> <p>Проблемная ситуация</p> <p>Индивидуальная работа с детьми</p> <p>Проектная деятельность</p> <p>Создание коллекций</p> <p>Выставка репродукций произведений живописи</p> <p>Развивающие игры</p> <p>Рассматривание чертежей и схем</p>	<p>Самостоятельное художественное творчество</p> <p>Игра</p> <p>Проблемная ситуация</p>
<p>3. Приобщение к изобразительному искусству</p>	5-7 лет старшая и подг. к школе группы			

		Художественный досуг Конкурсы Выставки работ декоративно-прикладного искусства		
4.Развитие музыкально-художественной деятельности;	3-5 лет вторая младшая и	Занятия Праздники, развлечения Музыка в повседневной жизни:	Использование музыки: -на утренней гимнастике и физкультурных занятиях; - на музыкальных	Создание условий для самостоятельной музыкальной деятельности в группе:
приобщение к музыкальному искусству	средняя группы	-Театрализованная деятельность -Слушание музыкальных сказок, -Просмотр мультфильмов, фрагментов детских музыкальных фильмов - рассматривание картинок, иллюстраций в детских книгах, репродукций, предметов окружающей действительности; Игры, хороводы - Рассматривание портретов композиторов (ср. гр.) - Празднование дней рождения	занятиях; - во время умывания - в продуктивных видах деятельности - во время прогулки (в теплое время) - в сюжетно-ролевых играх - перед дневным сном - при пробуждении - на праздниках и развлечениях	подбор музыкальных инструментов (озвученных и неозвученных), музыкальных игрушек, театральных кукол, атрибутов для ряжения, ТСО. Экспериментирование со звуками, используя музыкальные игрушки и шумовые инструменты Игры в «праздники», «концерт» Стимулирование самостоятельного выполнения

	<p>5-7 лет старшая и подг. к школе группы</p>	<p>Занятия Праздники, развлечения Музыка в повседневной жизни: -Театрализованная деятельность -Слушание музыкальных сказок, - Беседы с детьми о музыке; -Просмотр мультфильмов, фрагментов детских музыкальных фильмов- Рассматривание иллюстраций</p>	<p>Использование музыки: -на утренней гимнастике и физкультурных занятиях; - на музыкальных занятиях; - во время умывания - во время прогулки (в теплое время) - в сюжетно-ролевых играх - перед дневным сном - при пробуждении - на праздниках и развлечениях</p>	<p>танцевальных движений под плясовые мелодии Импровизация танцевальных движений в образах животных, Концерты-импровизации Игра на шумовых музы- кальных инструментах; экспериментирование со звуками, Музыкально-дид. Игры</p> <p>Создание условий для самостоятельной музыкальной деятельности в группе: подбор музыкальных инструментов (озвученных и неозвученных), музыкальных игрушек, театральных кукол, атрибутов, элементов костюмов для театрализованной</p>
--	---	--	--	--

		<p>в детских книгах, репродукций, предметов окружающей действительности;</p> <ul style="list-style-type: none"> - Рассматривание портретов композиторов - Празднование дней рождения 	<p>Инсценирование песен</p> <ul style="list-style-type: none"> -Формирование танцевального творчества, -Импровизация образов сказочных животных и птиц - Празднование дней рождения 	<p>деятельности. ТСО</p> <p>Игры в «праздники», «концерт», «оркестр», «музыкальные занятия», «телевизор»</p> <p>Придумывание простейших танцевальных движений</p> <p>Инсценирование содержания песен,</p>
				<p>хороводов</p> <p>Составление композиций танца Музыкально-дидактические игры</p> <p>Игры-драматизации</p> <p>Акомпанемент в пении, танце и др</p> <p>Детский ансамбль, оркестр</p> <p>Игра в «концерт»,</p>

2.5. Вариативная часть программы - работа с детьми по образовательной области «Художественно-эстетическое развитие»

Содержание	Возраст	Совместная деятельность	Режимные моменты	Самостоятельная деятельность
<p>3. Развитие продуктивной деятельности</p> <ul style="list-style-type: none"> ➤ Рисование ➤ лепка ➤ аппликация ➤ конструирование 	3-5 лет вторая младшая и средняя группы	<p>Наблюдения по ситуации Занимательные показы Наблюдения по ситуации Индивидуальная работа с детьми Рисование, Аппликация, Лепка на темы: «Детский сад», «Мой город», «Улицы родного города» «Природа Башкирии» и т.д. Сюжетно-игровая ситуация Выставка детских работ Конкурсы детского творчества, посвящённые родному краю;</p>	<p>Интегрированная детская деятельность Игра Игровое упражнение Проблемная ситуация Индивидуальная работа с детьми</p>	<p>Самостоятельная художественная деятельность Игра Проблемная ситуация Игры со строительным материалом Постройки для сюжетных игр</p>
<p>4. Развитие детского творчества</p>		<p>Выставка детских работ Конкурсы детского творчества, посвящённые родному краю;</p>	<p>Интегрированная детская деятельность Игра Игровое упражнение Проблемная ситуация Индивидуальная работа с детьми</p>	<p>Самостоятельное художественное творчество</p>
<p>3. Приобщение к изобразительному искусству</p>	5-7 лет старшая и подг. к школе группы	<p>Интегрированные занятия Рассматривание предметов искусства художников Башкортостана, предметов декоративно – прикладного искусства изготовленных в производственном объединении «Агидель»</p>	<p>Проблемная ситуация Индивидуальная работа с детьми Проектная деятельность Создание коллекций Выставка репродукций произведений живописи Развивающие игры Рассматривание чертежей и</p>	<p>Игра Проблемная ситуация</p>

		<p>Беседы о художниках г.Мелеуз, Башкортостана, членов союза художников.</p> <p>Экспериментирование с материалами, распространенными в регионе;</p> <p>Рисование</p> <p>Художественный труд</p> <p>Интегрированные занятия</p> <p>Дидактические игры по мотивам башкирской росписи; Художественный досуг по темам творчества народов Башкортостана;</p> <p>Конкурсы народного творчества;</p> <p>Выставки работ декоративно-прикладного искусства Башкортостана</p>	схем	
4.Развитие музыкально-художественной деятельности;	3-5 лет вторая младшая и	<p>Занятия</p> <p>Праздники, развлечения с использованием произведений башкирских композиторов;</p> <p>Музыка в повседневной</p>	<p>Использование башкирской музыки:</p> <p>-на утренней гимнастике и физкультурных занятиях;</p> <p>- на музыкальных занятиях;</p>	<p>Создание условий для самостоятельной музыкальной деятельности в группе:</p> <p>(тематические картинки башкирских народных</p>

		жизни:		инструментов, башкирские музыкальные инструменты)
приобщение к музыкальному искусству	средняя группы	<p>- Театрализованная деятельность по мотивам башкирских народных сказок</p> <p>- Слушание музыкальных произведений башкирских композиторов,</p> <p>- рассматривание картинок, иллюстраций в детских книгах башкирских писателей и поэтов, репродукций башкирских художников, предметов окружающей действительности;</p> <p>Башкирские народные игры, хороводы</p> <p>- Рассматривание портретов башкирских композиторов (ср. гр.)</p>	<p>- во время умывания</p> <p>- в продуктивных видах деятельности</p> <p>- во время прогулки (в теплое время)</p> <p>- в сюжетно-ролевых играх</p> <p>- перед дневным сном</p> <p>- при пробуждении</p> <p>- на праздниках и развлечениях</p>	<p>подбор музыкальных инструментов (озвученных и неозвученных), музыкальных игрушек, театральных кукол, атрибутов для ряжения, ТСО.</p> <p>Экспериментирование со звуками, используя музыкальные игрушки и шумовые инструменты</p> <p>Игры в «праздники», «концерт»</p> <p>Стимулирование самостоятельного выполнения танцевальных движений под плясовые мелодии</p> <p>Импровизация танцевальных движений</p>

	<p>5-7 лет старшая и подг. к школе группы</p>	<p>Занятия Башкирские народные праздники, развлечения; Башкирская музыка в повседневной жизни: -Театрализованная деятельность по мотивам башкирских народных и авторских сказок. -Слушание музыкальных произведений башкирских композиторов;; - Беседы с детьми о башкирской народной и авторской музыке, её особенностях;</p>	<p>Использование башкирской музыки: -на утренней гимнастике и физкультурных занятиях; - на музыкальных занятиях; - во время умывания - во время прогулки (в теплое время) - в сюжетно-ролевых играх - перед дневным сном - при пробуждении - на праздниках и развлечениях Инсценирование песен -Формирование танцевального творчества, -Импровизация образов</p>	<p>в образах животных, Концерты-импровизации Игра на шумовых музы- кальных инструментах; экспериментирование со звуками, Музыкально-дид. Игры Создание условий для самостоятельной музыкальной деятельности в группе: подбор музыкальных инструментов (озвученных и неозвученных), музыкальных игрушек, театральных кукол, атрибутов, элементов костюмов для театрализованной деятельности. ТСО Игры в «праздники», «концерт», «оркестр», «музыкальные занятия»,</p>
--	---	--	--	---

		<p>- Рассматривание иллюстраций в башкирских детских книгах, репродукций башкирских художников, предметов быта и окружающей действительности родного края;</p> <p>- Рассматривание портретов башкирских композиторов.</p>	<p>сказочных животных и птиц</p> <p>- Празднование дней рождения</p>	<p>«телевизор»</p> <p>Придумывание простейших танцевальных движений</p> <p>Инсценирование содержания башкирских песен, хороводов</p> <p>Составление композиций танца Музыкально-дидактические игры</p> <p>Игры-драматизации</p> <p>Аккомпанемент в пении, танце и др</p> <p>Детский ансамбль, оркестр</p> <p>Игра в «концерт»,</p>
--	--	---	--	--

Образовательная область	Формы взаимодействия с семьями воспитанников
Художественно-эстетическое развитие	<p>-</p> <ol style="list-style-type: none"> 1. Совместная организация выставок произведений искусства (декоративно-прикладного) с целью обогащения художественно-эстетических представлений детей. 2. Организация и проведение конкурсов и выставок детского творчества. 3. Анкетирование родителей с целью изучения их представлений об эстетическом воспитании детей. 4. Организация тематических консультаций, папок-передвижек, раскладушек по разным направлениям художественно-эстетического воспитания ребёнка («Как познакомить детей с произведениями художественной литературы», «Как создать дома условия для развития художественных особенностей детей», «Развитие личности дошкольника средствами искусства» и др.).
	<ol style="list-style-type: none"> 5. Организация мероприятий, направленных на распространение семейного опыта художественно-эстетического воспитания ребёнка («Круглый стол», средства массовой информации, альбомы семейного воспитания и др.). 6. Встречи с родителями в «Художественной гостиной». Цель: знакомство с основными направлениями художественно-эстетического развития детей. 7. Участие родителей и детей в театрализованной деятельности: совместная постановка спектаклей, создание условий, организация декораций и костюмов. 8. Организация совместной деятельности детей и взрослых по выпуску семейных газет с целью обогащения коммуникативного опыта дошкольника. 9. Проведение праздников, досугов, литературных и музыкальных вечеров с привлечением родителей. 10. Приобщение к театрализованному и музыкальному искусству через аудио- и видеотеку. Регулирование тематического подбора для детского восприятия. 11. Семинары-практикумы для родителей художественно-эстетическому воспитанию дошкольников.

- | | |
|--|--|
| | <ol style="list-style-type: none">12.Создание игротеки по Художественно-эстетическому развитию детей.13.Организация выставок детских работ и совместных тематических выставок детей и родителей.14.Сотрудничество с культурными учреждениями города с целью оказания консультативной помощи родителям.15.Организация тренингов с родителями по обсуждению впечатлений после посещения культурных центров города.16.Создание семейных клубов по интересам.17.Организация совместных посиделок.18.Совместное издание литературно-художественного журнала (рисунки, сказки, комиксы, придуманных детьми и их родителями).19.«Поэтическая гостиная». Чтение стихов детьми и родителями. |
|--|--|

2. Вариативные формы, способы, методы и средства реализации Программы

2.1. Программа – руководство «Земля – отцов» автор Р.Х.Гасанова

Цель. Дать детям дошкольного возраста первоначальные представления основ национальной культуры, вызвать интерес к познанию культуры своего народа, способствовать формированию художественных и творческих способностей.

Задачи:

- Формирование базиса личностной культуры у детей дошкольного возраста на основе ознакомления с особенностями материальной и духовной жизнью башкирского народа.
- Развитие у детей интереса к национальной культуре башкирского народа.
- Формирование художественных и творческих способностей на основе ознакомления дошкольников с национальной культурой.

Условия реализации задач программы:

1. Опора на традиции, обычаи башкирского народа, присущие ему нравственные ценности, особенности материальной и духовной культуры;
2. Использование национальной культуры как средства формирования самосознания личности;
3. Усвоение национальной культуры при тесном взаимодействии воспитателей и родителей.

Блоки	Название пособия	Содержание работы	Темы
I	«Человек – творец рукотворного мира»	материальная культура:	Жилище, утварь Пища Одежда
II	«От истоков прекрасного – к	духовная культура	язык, фольклор,

	творчеству»		литература, искусство, традиции
III	«Отчий дом»		этикетные традиции

Ожидаемые результаты:

Блок	Имеют представления	знают и называют	умеют
«Человек – творец рукотворного мира»	о прошлом и настоящем некоторых предметов быта: утварь, жилище, одежда; о труде скотовода, пчеловода.	улицу на которой живут и на которой расположен детский сад; предметы домашнего быта и их названия; традиционные блюда башкирской кухни; элементы национальной одежды, характерные их детали.	использовать предметы быта в сюжетно – ролевых играх; с помощью взрослых составлять меню для традиционных Дней башкирской кухни; отражать полученные умения и впечатления в рисунках, аппликации, конструировании; описывать предметы быта; проявлять интерес к предметам материальной культуры (к концу 5 года жизни)
«От истоков прекрасного – к творчеству»	о жанрах фольклора: колыбельные песенки, прибаутки, сказки; о жанре башкирских сказок – сказки о животных;	колыбельные песни, прибаутки, сказки; произведения башкирских писателей и поэтов; названия народных игр; народные праздники; предметы народного декоративно –	организовывать игры; играть в народные, подвижные игры; организовывать и играть в дидактические игры с региональным содержанием; полученные умения

		прикладного искусства Башкортостана	отражать в рисунках и т.д.; организовывать театрализованную деятельность; отличать звучание курая от других музыкальных инструментов; проявлять интерес к произведениям народного творчества, декоративно – прикладного искусства Башкортостана.
«Отчий дом»	о некоторых народных этикетных традициях- уважение к старшим	своё имя и фамилию; имя отчество родителей; значение своего имени	

2.2. Технологии проектной деятельности

Этапа в развитии проектной деятельности:

- 1) *Подражательско-исполнительский*, реализация которого возможна с детьми трех с половиной — пяти лет. На этом этапе дети участвуют в проекте «из вторых ролях», выполняют действия по прямому предложению взрослого или путем подражания ему, что не противоречит природе маленького ребенка: в этом возрасте еще сильна*¹ как потребность установить и сохранить положительное отношение к взрослому, так и подражательность.
- 2) *Общеразвивающий* он характерен для детей пяти-шести лет, которые уже имеют опыт разнообразной совместной деятельности, могут согласовывать действия, оказывать друг другу помощь. Ребенок уже реже обращается ко взрослому с просьбами, активнее организует совместную деятельность со сверстниками. У детей развиваются самоконтроль и самооценка, они способны достаточно объективно оценивать как собственные поступки так и поступки сверстников. В

этом возрасте дети принимают проблему, уточняют цель, способны выбрать необходимые средства для достижения результата деятельности. Они не только проявляют готовность участвовать в проектах, предложенных взрослым, но и самостоятельно находят проблемы, являющиеся отправной точкой творческих, исследовательских, опытно-ориентировочных проектов.

- 3) *Творческий*, он характерен для детей шести-семи лет. Взрослому очень важно на этом этапе развивать и поддерживать творческую активность детей, создавать условия для самостоятельного определения детьми цели и содержания предстоящей деятельности, выбора способов работы над проектом и возможности организовать ее последовательность.

Алгоритм деятельности педагога:

- педагог ставит перед собой цель, исходя из потребностей и интересов детей;
- вовлекает дошкольников в решение проблемы
- намечает план движения к цели (поддерживает интерес детей и родителей);
- обсуждает план с семьями;
- обращается за рекомендациями к специалистам ДООУ;
- вместе с детьми и родителями составляет план-схему проведения проекта;
- собирает информацию, материал;
- проводит занятия, игры, наблюдения, поездки (мероприятия основной части проекта);
- дает домашние задания родителям и детям;
- поощряет самостоятельные творческие работы детей и родителей (поиск материалов, информации, изготовлении поделок, рисунков, альбомов и т.п.);
- организует презентацию проекта (праздник, открытое занятие, акция, КВН), составляет книгу, альбом совместный с детьми;
- подводит итоги (выступает на педсовете, обобщает опыт работы).

2.3. Технологии исследовательской деятельности

Этапы становления исследовательской деятельности:

- ориентировка (выделение предметной области осуществления исследования);
- проблематизация (определение способов и средств проведения исследования);

- планирование (формулировка последовательных задач исследования, распределение последовательности действий для осуществления исследовательского поиска);
- эмпирия (сбор эмпирического материала, постановка и проведение исследования, первичная систематизация полученных данных);
- анализ (обобщение, сравнение, анализ, интерпретация данных);

Алгоритм действий:

- 1) Выявление проблемы, которую можно исследовать и которую хотелось бы разрешить (в переводе с древнегреческого слово *problems* означает «задача», «преграда», «трудность»). Главное качество любого исследователя — уметь отыскать что-то необычное в обычном, увидеть сложности и противоречия там, где другим все кажется привычным, ясным и простым. Настоящему исследователю надо уметь задавать себе вопросы и находить неожиданное, удивительное в самом простом и привычном.
- 2) Выбор темы исследования. Выбирая тему, следует иметь в виду, что можно провести исследование, а можно заняться проектированием. Принципиальное отличие исследования от проектирования состоит в том, что исследование — процесс бескорыстного поиска неизвестного, новых знаний (человек стремится к знанию, часто не зная, что принесет ему сделанное открытие и как можно будет на практике использовать полученные сведения), а проект — это всегда решение какой-то практической задачи (человек, реализующий проект, решает реальную проблему).
- 3) Определение цели исследования (нахождение ответа на вопрос о том, зачем проводится исследование). Примерные формулировки целей исследования обычно начинаются со слов «выявить», «изучить», «определить». Примерные формулировки целей проектов обычно начинаются словами «разработать», «создать», «выполнить».
- 4) Определение задач исследования (основных шагов направления исследования). Некоторые ученые убеждены, что формулировать цель и задачи собственного исследования до того, как оно завершено, не только бесполезно, но даже вредно и опасно. Ясная формулировка делает предсказуемым процесс и лишает его черт творческого поиска, а исследователя — права импровизировать.
- 5) Выдвижение гипотезы (предположения, догадки, недоказанной логически и не подтвержденной опытом). Гипотеза — это попытка предвидения событий. Важно

научиться выработать гипотезы по принципу «Чем больше, тем лучше» (гипотезы дают возможность увидеть проблему в другом свете, посмотреть на ситуацию с другой стороны).

- б) Составление предварительного плана исследования. Для того чтобы составить план исследования, надо ответить на вопрос «Как мы можем узнать что-то новое о том, что исследуем?». Список возможных путей и методов исследования в данном случае: подумать самому; прочитать книги о том, что исследуешь; посмотреть видеофильмы по этой проблеме; обратиться к компьютеру; спросить у других людей; понаблюдать; провести эксперимент.
- 7) Провести эксперимент (опыт), наблюдение, проверить гипотезы, сделать выводы.
- 8) Указать пути дальнейшего изучения проблемы. Для настоящего творца завершение одной работы – это не просто окончание исследования, а начало решения следующей.

Принципы исследовательского обучения

- ориентации на познавательные интересы детей (исследование — процесс творческий, творчество невозможно навязать извне, оно рождается только на основе внутренней потребности, в данном случае на потребности в познании);
- опоры на развитие умений самостоятельного поиска информации;
- сочетания репродуктивных и продуктивных методов обучения (психология усвоения свидетельствует о том, что легко и непроизвольно усваивается тот материал, который включен в активную работу мышления);
- формирования представлений об исследовании как стиле жизни.

Пути создания проблемных ситуаций, лично значимых для ребенка:

- преднамеренное столкновение жизненных представлений детей с научными фактами, объяснить которые они не могут — не хватает знаний, жизненного опыта;
- преднамеренное побуждение детей к решению новых задач старыми способами;
- побуждение детей выдвигать гипотезы, делать предварительные выводы и обобщения (противоречие — ядро проблемной ситуации — в данном случае возникает в результате столкновения различных мнений, выдвинутого предположения и результатов его опытной проверки в процессе диалога)

Методические приемы:

- подведение детей к противоречию и предложение самостоятельно найти способ его разрешения; У изложение различных точек зрения на один и тот же вопрос;
- предложение детям рассмотреть явление с различных позиций;
- побуждение детей к сравнению, обобщению, выводам из ситуации, сопоставлению фактов;
- постановка конкретных вопросов на обобщение, обоснование, конкретизацию, логику, рассуждения;
- постановка проблемных задач (например, с недостаточными или избыточными исходными данными, неопределенностью в постановке вопроса, противоречивыми данными, заведомо допущенными ошибками, ограниченным временем решения и т.д.)

Условия исследовательской деятельности:

- использование различных приемов воздействия на эмоционально-волевую сферу дошкольника (заботясь о том, чтобы в процессе познания нового материала он испытывал чувство радости, удовольствия, удовлетворения)
- создание проблемных ситуаций, вызывающих у детей удивление, недоумение, восхищение;
- четкая формулировка проблемы, обнажающей противоречия в сознании ребенка;
- выдвижение гипотезы и обучение этому умению детей, принимая любые их предложения;
- развитие способности к прогнозированию и предвосхищению решений;
- обучение детей обобщенным приемам умственной деятельности — умению выделять главное, сравнивать, делать выводы, классифицировать, знакомить с различными научными методами исследования;
- создание атмосферы свободного обсуждения, побуждение детей к диалогу, сотрудничеству;
- побуждение к самостоятельной постановке вопросов, обнаружению противоречий;
- подведение детей к самостоятельным выводам и обобщениям, поощрение оригинальных решений, умений делать выбор;
- знакомство с жизнью и деятельностью выдающихся ученых, с историей великих открытий.

III. ОРГАНИЗАЦИОННЫЙ РАЗДЕЛ.

1. Материально-техническое обеспечение программы.

Развивающая предметно-пространственная среда обеспечивает максимальную реализацию образовательного потенциала пространства МБДОУ, группы и участка, материалов, оборудования и инвентаря для развития детей дошкольного возраста в соответствии с особенностями каждого возрастного этапа, охраны и укрепления их здоровья, возможность общения и совместной деятельности детей (в том числе детей разного возраста) и взрослых, двигательной активности детей, а также возможности для уединения.

Развивающая предметно-пространственная среда должна обеспечивает реализацию различных образовательных программ;

учет национально-культурных, климатических условий, в которых осуществляется образовательная деятельность; учет возрастных особенностей детей.

Развивающей среды построена на следующих принципах:

- 1) насыщенность;
- 2) трансформируемость;
- 3) полифункциональность;
- 4) вариативной;
- 5) доступность;
- 6) безопасной.

Насыщенность среды соответствует возрастным возможностям детей и содержанию Программы.

Образовательное пространство оснащено средствами обучения и воспитания, соответствующими материалами, игровым, спортивным, оздоровительным оборудованием, инвентарем, которые обеспечивают:

- игровую, познавательную, исследовательскую и творческую активность всех воспитанников, экспериментирование с доступными детям материалами (в том числе с песком и водой);
- двигательную активность, в том числе развитие крупной и мелкой моторики, участие в подвижных играх и соревнованиях;
- эмоциональное благополучие детей во взаимодействии с предметно-пространственным окружением;
- возможность самовыражения детей.

Для детей младенческого и раннего возраста образовательное пространство предоставляет необходимые и достаточные возможности для движения, предметной и игровой деятельности с разными материалами.

Трансформируемость пространства дает возможность изменений предметно-пространственной среды в зависимости от образовательной ситуации, в том числе от меняющихся интересов и возможностей детей;

Полифункциональность материалов позволяет разнообразно использовать различные составляющих предметной среды: детскую мебель, маты, мягкие модули, ширмы, природные материалы, пригодные в разных видах детской активности (в том числе в качестве предметов-заместителей в детской игре).

Вариативность среды позволяет создать различные пространства (для игры, конструирования, уединения и пр.), а также разнообразный материал, игры, игрушки и оборудование, обеспечивают свободный выбор детей.

Игровой материал периодически сменяется, что стимулирует игровую, двигательную, познавательную и исследовательскую активность детей.

Доступность среды создает условия для свободного доступа детей к играм, игрушкам, материалам, пособиям, обеспечивающим все основные виды детской активности;

исправность и сохранность материалов и оборудования.

Безопасность предметно-пространственной среды обеспечивает соответствие всех ее элементов требованиям по надежности и безопасности их использования.

Предметно-развивающая среда помещений и групповых комнат МБДОУ.

Вид помещения	Основное предназначение	Оснащение
Музыкальный зал		
Спортивный зал	Физическое развитие	Спортивный комплекс – 1 шт, Стенка для метания- 9 шт, Стенка для перелазания- 9 шт, Качели-балансир- 9 шт, Уголок для спортивного инвентаря, Шведская стенка- 3 шт, Спортивная стенка «Карусель»- 2 шт, Спортивные скамейки, Спортивные тренажеры- 3 шт, Мягкие модули, Самокаты-4шт, Спортивный инвентарь, Доска с зацепами-2 шт, Тактильная дорожка – 1шт, Сухой бассейн с шарами-2шт, Комплект « спортивная тележка»- 3 шт
Коридоры ДОУ	Информационно – просветительская работа	стенды: информационный, уголок безопасности, выставочный (для поделок и рисунков детей), противопожарный
Участки		Спортивный комплекс – 1 шт, Стенка для метания- 9 шт, Стенка для перелазания- 9 шт, Качели-балансир- 9 шт,
Групповые	Социально – коммуникативное развитие	Уголки сюжетно-ролевой игры- 14 шт,

<p>КОМНАТЫ 14 шт</p>		<p>Стенд для дидактических материалов- 14 шт, Уголок творчества- 14 шт, Стол детский- 167шт Стул детский- 475 шт, Муз. центр- 3 шт, Телевизор – 1 шт, Цифровое пианино-2 шт, Интерактивная панель- 6 шт, Программно-тематическое обеспечение-3 шт, Интерактивная доска с проектором- 1 шт, Проектор- 1 шт, Комплек детской игровой мягкой мебели- 8 шт, Рабочие тетради, Художественная литература, Уголок художественной деятельности- 14 шт, Уголок башкирской культуры- 1 шт, Уголок русской культуры - 1шт, Настольные игры, Дидактические игры, Сюжетно-ролевые игры, Детские музыкальные инструменты, Картотека тематических изображений, Игрушки для занятий, Спортивный уголок- 14 шт, Магнитная доска- 14шт, Спортивный инвентарь Игровая зона «Самолет»- 7 шт Игровая зона №«Корабль»-10шт, Стол игровой «Кухня» - 14 шт, Сюжетно-ролевая игра « Паро-воз» - 2 шт, Сюжетно-ролевая игра « Город» - 2 шт, Сюжетно-ролевая игра « Сказка» - 2 шт, Мягкие модули,</p>
-----------------------------	--	--

		Панно «Сказка»- 5 шт, Сухой бассейн-2 шт, Релаксационный пуф- 2 шт, Стенка « Веселый паровоз» - 3 шт,
	Художественно-эстетическое развитие	Уголки сюжетно-ролевой игры- 14 шт, Уголок ИЗО- 14 шт, Световое панно для рисования песком-1 шт, Стенд для дидактических материалов- 14 шт, Уголок творчества- 14 шт, Цифровое пианино-2 шт, Комплект детской игровой мягкой мебели- 8 шт, Стол детский- 167шт Стул детский- 475 шт, Муз. центр- 3 шт, Интерактивная панель- 6 шт Программно-тематическое обеспечение-3 шт, Интерактивная доска с проектором- 1 шт, Проектор- 1 шт, Рабочие тетради, Худ. Литература, Уголок художественной деятельности- 14 шт, Уголок башкирской культуры- 1 шт, Уголок русской культуры – 1 шт, Настольные игры, Дидактические игры, Сюжетно-ролевые игры, Детские музыкальные инструменты, Картотека тематических изображений, Игрушки для занятий, Спортивный уголок- 14 шт, Магнитная доска- 14шт, Спортивный инвентарь

		<p>Игровая зона «Самолет»- 7 шт Игровая зона № корабль»- 10 шт Мягкие модули Панно «Сказка»- 5 шт Светильник –гейзер, Лазерный проект « Звездное небо»-1 шт, Дерево желаний-1 шт, Стенка « Веселый паровоз» - 3 шт,</p>
	<p>Познавательное развитие</p>	<p>Уголки сюжетно-ролевой игры- 14 шт, Уголок природы- 14шт, Стенд для дидактических материалов- 14 шт, Стол детский- 167шт Стул детский- 475 шт, Муз. центр- 3 шт, Световое панно для рисования песком-1 шт Интерактивная панель- 6 шт Программно-тематическое обеспечение-3 шт, Интерактивная доска с проектором- 1 шт, Проектор- 1 шт, Стол игровой(песок, вода)–14шт Рабочие тетради, Художественная литература, Уголок художественной деятельности- 14 шт, Уголок башкирской культуры- 1 шт, Уголок русской культуры– 1шт, Настольные игры, Дидактические игры, Сюжетно-ролевые игры, Детские музыкальные инструменты, Картотека тематических изображений, Игрушки для занятий, Спортивный уголок- 14 шт,</p>

		<p>Магнитная доска- 14шт, Спортивный инвентарь, Игровая зона «Самолет»- 7 шт Игровая зона «Корабль»- 10 шт Мягкие модули Панно «Сказка»- 5 шт, Тактильная дорожка – 1шт, Конструктор «Черепашка»- 1 шт, Конструктор «Божья коровка»- 1 шт, Светильник –гейзер, Лазерный проект « Звездное небо»-1 шт, Дерево желаний-1 шт</p>
	<p>Речевое развитие</p>	<p>Уголки сюжетно-ролевой игры- 14 шт, Книжный уголок - 14 шт, Стенд для дидактических материалов- 14 шт, Стол детский- 167шт Стул детский- 475 шт, Муз. центр- 3 шт, Интерактивная панель- 6 шт Программно-тематическое обеспечение-3 шт, Интерактивная доска с проектором- 1 шт, Проектор- 1 шт, Комплек детской игровой мягкой мебели- 8 шт, Телевизор- 1 шт, Цифровое пианино – 2 шт, Рабочие тетради, Худ. Литература, Уголок художественной деятельности- 14 шт, Уголок башкирской культуры- 1 шт, Уголок русской культуры – 1шт, Настольные игры, Дидактические игры,</p>

		<p>Сюжетно-ролевые игры, Детские музыкальные инструменты, Картотека тематических изображений, Игрушки для занятий, Спортивный уголок- 14 шт, Магнитная доска- 14шт, Спортивный инвентарь Игровая зона «Самолет»- 7 шт Игровая зона № корабль»- 10 шт Мягкие модули, Панно «Сказка»- 5 шт, Магнитный лабиринт-10шт, Стол дидактический-1 шт, Стол логопедический-1 шт, Конструктор «Черепашка»- 1 шт, Контсруктор «Божья коровка»- 1 шт Карточки по лексической теме, Парные картинки, Зеркало для индивидуального занятия, Устройство для контроля собственной речи, Куклы- перчатки для сказок, Светильник –гейзер, Лазерный проект « Звездное небо»-1 шт, Дерево желаний-1 шт</p>
--	--	--

Сведения об обеспеченности образовательного процесса материально-техническим оснащением

№	Наименование	Количество
1	Компьютер (имеется доступ в интернет , программное обеспечение лицензионное)	3
2	Программное обеспечение	3
3	Принтер МФО	5
4	Ламинатор Вуго	1
5	Ноутбук	9
6	Интерактивная панель BenQ т 240	6
7	Интерактивная доска IQ Board PSS082	1
8	Интерактивное устройство с аксессуарами Rowint ver 1.0	1
9	Проектор Benq MS502	1
10	Проектор NEC UM 280X	1
11	Телевизор	1
12	Цифровое пианино	2
13	Синтезатор 61 клавиша Casio CTK 6200	1
14	Набор перкуссии	6
15	Музыкальный центр	3
16	2-полосная активная акустическая система STAG	1
17	Artur Forty 200 2-х канальная радиосистема	1
18	Беспроводная вокальная система радиосистемы с головной гарнитурой	2
19	Светильник « Гейзер»	1
20	Лазерный проектор « Звездное небо»	1
21	Дерево желаний	1
22	Релаксационный пуф	2
23	Сухой бассейн	2
24	Холодильник	4
25	Морозильный ларь СНЕЖ	2
26	Шкаф холодильный	2
27	Стиральная машина (автомат)	3
28	Центрифуга ЛЦ-10	1
29	Швейная машинка	1
30	Электроплита (четырёхкомфорочная с духовым шкафом)	2
31	Шкаф пекарный ЭШ 2К	1
32	Котел КМП 100 ОР	1
33	Электромясорубка МИМ-300М	1
34	Картофелечистка	1
35	Машина протирачно-резательная	1
36	Весы механические	5
37	Весы электронные	2
38	Пылесос моющий Philips	1
39	Пылесос Samsung	5

2.Обеспечение методическими рекомендациями и средствами обучения и воспитания

<p>Программы, технологии и пособия по образовательной области «Физическое развитие»</p>	<ul style="list-style-type: none">➤ Физическое воспитание в детском саду / Э.Я. Степаненкова. – М.: Мозаика-синтез, 2006.➤ Теория и методика физического воспитания и развития ребенка / Э.Я. Степаненкова. – М.: Academia, 2001.➤ Двигательная активность ребенка в детском саду / М.А. Рунова. – М.: Мозаика-синтез, 2000.➤ Ознакомление с природой через движение / М.А. Рунова, А.В. Бутилова. – М.: Мозаика-синтез, 2006➤ Физкультурное и спортивно-игровое оборудование для дошкольных образовательных учреждений / Т.И. Осокина, Е.А. Тимофеева, М.А. Рунова. – М.: Мозаика-синтез, 1999.➤ Физическая культура – дошкольникам / Л.Д. Глазырина. – М.: Владос, 2004.➤ Физическая культура в младшей группе детского сада / Л.Д. Глазырина. – М.: Владос, 2005.➤ Физическая культура в средней группе детского сада / Л.Д. Глазырина. – М.: Владос, 2005.➤ Физическая культура в старшей группе детского сада / Л.Д. Глазырина. – М.: Владос, 2005.➤ Физическая культура в подготовительной группе детского сада / Л.Д. Глазырина. – М.: Владос, 2005.➤ Физкультура – это радость / Л.Н. Сивачева. – СПб.: Детство-пресс, 2001.➤ С физкультурой дружить - здоровым быть / М.Д. Маханева. – М.: ТЦ «Сфера», 2009.➤ Нетрадиционные занятия физкультурой в дошкольном образовательном учреждении / Н.С. Галицына. – М.: Скрепторий, 2004.➤ Физическое развитие и здоровье детей 3-7 лет / Л.В. Яковлева, Р.А. Юдина. – М.: Владос, 2003.➤ Тематические физкультурные занятия и праздники в дошкольном учреждении / А.П. Щербак. – М.: Владос, 1999.➤ Физкультурные праздники в детском саду / В.Н. Шебеко, Н.Н. Ермак. – М.: Просвещение, 2003.➤ Подвижные игры и игровые упражнения для детей 5-7 лет / Л.И. Пензулаева. – М.: Владос, 2002.
--	---

	<ul style="list-style-type: none"> ➤ Лечебная физкультура для дошкольников / О.В. Козырева. – М.: Просвещение, 2003. ➤ «Здоровье» В.Г. Алямовская (LINKA PRESS, 1993 г.) ➤ Охрана здоровья детей в дошкольных учреждениях / Т.Л. Богина. – М.: Мозаика-синтез, 2006. ➤ Букварь здоровья / Л.В. Баль, В.В.Ветрова. – М.: Эксмо, 1995. ➤ Уроки Мойдодыра / Г.Зайцев. – СПб.: Акцидент, 1997. ➤ Уроки этикета / С.А. Насонкина. – СПб.: Акцидент, 1996. ➤ Разговор о правильном питании / М.М. Безруких, Т.А. Филиппова. – М.: Олма-Пресс, 2000. ➤ Уроки здоровья / Под ред. С.М.Чечельницкой. ➤ Как воспитать здорового ребенка / В.Г. Алямовская. – М.: linka-press, 1993. ➤ Воспитание здорового ребенка / М.Д. Маханева. – М.: Аркти, 1997. ➤ Современные методики оздоровления детей дошкольного возраста в условиях детского сада / Л.В. Кочеткова. – М.: МДО, 1999. ➤ Здоровьесберегающие технологии воспитания в детском саду / Под ред. Т.С. Яковлевой. – М.: Школьная пресса, 2006. ➤ Растем здоровыми / В.А. Доскин, Л.Г. Голубева. – М.: Просвещение, 2002. ➤ ; « Развивающая педагогика оздоровления / В.Т. Кудрявцев, Б.Б. Егоров. – М.: Линка-пресс, 2000.
<p>Программы, технологии и пособия по образовательной области «Социально-коммуникативное развитие»</p>	<p>Элементы программ:</p> <ul style="list-style-type: none"> ➤ «Я – человек». – Козлова С.А. М.: Школьная Пресса, 2004. ➤ «Дружные ребята» / Р.С. Буре и др. – М.: Просвещение, 2002. ➤ «Одаренный ребенок» / Л.А. Венгер, О.М. Дьяченко и др. – М., 1995. ➤ «Юный эколог» // Николаева С.Н. В кн.: Юный эколог: Программа и условия ее реализации в дошкольном учреждении. - М., 1998. ➤ «Золотой ключик» / Г. Г. Кравцов, Е.Е. Кравцова, Е.Л. Бережняковская. – М., 1989. ➤ «Я-ТЫ-МЫ» / О.Л.Князева,Р.Б.Стеркина- М: Просвещение, 2008.

➤ «Наследие» /М.Ю.Новицкая – М: Линка-Пресс,2003.

➤ «Открой себя» Е.В.Рылеева, изд.

Воспитательная система МБДОУ № 118 «Юный гражданин»

➤ Шустерман М. Коллективная игра и занятия.

➤ Бондаренко А.К. Дидактические игры в детском саду. – М.: Просвещение, 1991.

➤ Смирнова Е.О., Богуславская З.М. Развивающие игры для детей. – М.: Просвещение, 1991.

➤ Михайленко И.Я., Короткова Н.А. Игра с правилами в дошкольном возрасте. – М.: Сфера, 2008.

➤ Михайленко И.Я., Короткова Н.А. Как играть с ребенком? – М.: Сфера, 2008.

➤ Белая К.Ю., Кондрыкинская Л.А. Патриотическое воспитание. (Учебно-методическое пособие). – М.: Элти-Кудиц, 2002.

➤ Буре Р. Воспитание у дошкольников социальных норм поведения в деятельности на занятиях. Социальное развитие ребенка: Спецкурс. / Под ред. О.Л. Зверевой. – М., 2004.

➤ Буре Р. Основные положения программы воспитания гуманных чувств и отношений у дошкольников. Дошкольное образование: история, традиции, проблемы и перспективы развития. Сборник научных трудов. – М., 1997.

➤ Буре Р., Островская Л. Воспитатель и дети. – М., 1979.

➤ Козлова С.А. «Я – человек». Программа социального развития ребенка. – М.: Школьная Пресса, 2003.

➤ Кондрыкинская Л.А. Дошкольникам о Москве. – М.: Ижица, 2004.

➤ Кондрыкинская Л.А. Занятия по патриотическому воспитанию в детском саду. – М.: ТЦ Сфера, 2010.

➤ Кондрыкинская Л.А., Вострухина Т.Н. Дошкольникам о защитниках Отечества. – М.: ТЦ Сфера, 2005.

➤ Рылеева Е.В. «Открой себя». Программа развития самосознания дошкольников в речевой активности. – М.: Гном-Пресс, 1999.

➤ Основы безопасности детей дошкольного возраста. / Н.Н. Авдеева, О.Л. Князева, Р.Б.

- Стеркина. М.: Просвещение, 2007.
- Безопасность: Учебное пособие по основам безопасности жизнедеятельности детей старшего дошкольного возраста. / Н.Н. Авдеева, О.Л. Князева, Р.Б. Стеркина. – М.: ООО «Издательство АСТ-ЛТД», 1998. – 160 с.
 - Белая К.Ю. Я и моя безопасность. Тематический словарь в картинках: Мир человека. – М.: Школьная Пресса, 2010. – 48 с.
 - Безопасность на улицах и дорогах: Методическое пособие для работы с детьми старшего дошкольного возраста / Н.Н. Авдеева, О.Л. Князева, Р.Б. Стеркина, М.Д. Маханева. – М.: ООО «Издательство АСТ-ЛТД», 1997.
 - Как обеспечить безопасность дошкольников: Конспекты занятий по основам безопасности детей дошкольного возраста: Кн. для воспитателей детского сада. / К.Ю. Белая, В.Н. Зимонина, Л.А. Кондрыкинская и др. – 5-е изд. – М.: Просвещение, 2005. – 24 с.
 - Обучение детей дошкольного возраста правилам безопасного поведения на дорогах / Региональный стандарт Мин. образования Республики Татарстан. / Л.А. Артемьева, Ю.Д. Мисянин и др. – Казань, 1995.
 - Семенюк В.И., Владимиров Н.В. Изучение правил дорожного движения: Кн. для учителя. – Мн.: Нар. света, 1996.
 - Стеркина Р.Б. Основы безопасности детей дошкольного возраста. – М.: Просвещение, 2000.
 - Твоя безопасность: Как себя вести дома и на улице. Для средн. И ст. возраста: Кн. для дошкольников, воспитателей д/сада и родителей. / К.Ю. Белая, В.Н. Зимонина, Л.А. Кондрыкинская и др. - М.: Просвещение, 2005.
 - Храмцова Т.Г. Воспитание безопасного поведения в быту детей дошкольного возраста. Учебное пособие. – М.: Педагогическое общество России, 2005.
 - Дошкольник и экономика. Программа. / А.Д.Шатова – М.: МИПКРО, 1996.
 - Дошкольник и рукотворный мир. Пед.технология. / М.В.Крулехт. – СПб.: Детство-Пресс, 2003.
 - Дошкольник и труд. Учебно-методическое пособие. / Р.С.Буре. – СПб.: Детство-Пресс, 2004.

- Нравственно- трудовое воспитание детей в детском саду. / Под редакцией Р.С. Буре. – М.: Просвещение, 1987.
- Воспитание дошкольника в труде. / Под ред. В.Г. Нечаевой. – М.: Просвещение, 1974, 1980, 1983.
- Воспитание детей дошкольного возраста в процессе трудовой деятельности. Учебное пособие для пед.институтов. / Д.В. Сергеева. – М.: Просвещение, 1987.
- Учите детей трудиться. / Р.С. Буре, Г.Н. Година. – М., 1983.
- Воспитатель и дети. Учебное пособие. Глава «Растим самостоятельных и инициативных». / Р.С. Буре, Л.Ф. Островская. – М.: Ювента, 2001.
- Теория и методика ознакомления дошкольников с социальной действительностью. Глава 7 «Роль взрослого человека в процессе приобщения детей к социальной действительности». Учебное пособие./ С.А. Козлова. – М.: Академия, 1998.
- Нравственно-трудовое воспитание ребёнка- дошкольника. Пособие для педагогов. / Л.В.Куцакова. – М.: Владос, 2003.
- Экономическое воспитание дошкольников. Учебно-методическое пособие./ А.Д.Шатова. – М: Пед. общество России, 2005.
- Ребёнок за столом. Методическое пособие. Глава »Дежурство». / В.Г.Алямовская и др. – М: Сфера, 2005.
- Культура поведения за столом. Глава «Мы с Вовой дежури́м по столовой». / В.Г. Алямовская, К.Ю. Белая, В.Н. Зимонина и др.- М.: Ижица, 2004.
- Трудовое воспитание детей. Учебное пособие. / В.И. Логинова. – Ленинград, 1974.
- Конструирование и ручной труд в детском саду. Пособие для воспитателей / Л.В. Куцакова. – М: Просвещение, 1990.
- Беседы с дошкольниками о профессиях. / Т.В. Потапова – М: Сфера, 2005. (Серия «Вместе с дошкольниками»).
- Рукотворный мир. Сценарии игр-занятий для дошкольников. / О.В.Дыбина. –М: Сфера, 2001.
- Чудесные поделки из бумаги. Книга для воспитателей детского сада. / З.А. Богатеева. – М.:

	<p>Просвещение, 1992.</p> <ul style="list-style-type: none"> ➤ Ознакомление дошкольников с секретами кухни. Сценарии игр-занятий. / Под ред. О.В. Дыбиной. – М: Сфера, 2003. ➤ 19. Конструирование из природного материала. / Л.А. Парамонова. – М: Карапуз. ➤ 20. Кукольный домик (детское рукоделие). / Л.В. Пантелеева. – М: Карапуз, 2005. ➤ 21. Печворк (аппликация и поделки из лоскутков). / Л.В. Пантелеева. – М: Карапуз. ➤ 22. Тематический словарь в картинках. Мир человека. Современные профессии. К программе «Я-человек». К.П. Нефёдова. – М: Школьная пресса, 2008. ➤ 23. Лото «Кем быть?». Игра для детей 5-7 лет. – М.: ОАО «Московский комбинат игрушек», 1999.
<p>Программы, технологии и пособия по образовательной области «Речевое развитие».</p>	<ul style="list-style-type: none"> ➤ Арушанова А.Г. Речь и речевое общение детей: Книга для воспитателей детского сада. – М.: Мозаика-Синтез, 1999. ➤ Бондаренко А.К. Дидактические игры в детском саду. – М.: Просвещение, 1985. ➤ Грамматические игры в детском саду: Методические рекомендации в помощь воспитателям дошкольных учреждений / Сост. Г.И. Николайчук. – Ровно, 1989. ➤ Занятия по развитию речи в детском саду / Под ред. О.С. Ушаковой. – М.: Просвещение, 1993. ➤ Илларионова Ю.Г. Учите детей отгадывать загадки. – М.: Просвещение, 1985. ➤ Литература и фантазия / Сост. Л.Е. Стрельцова. – М.: Просвещение, 1992. ➤ Максаков А.И. Воспитание звуковой культуры речи у детей дошкольного возраста. – М.: 1987. ➤ Максаков А.И., Тумакова Г.А. Учите, играя. – М.: Просвещение, 1983. ➤ Придумай слово. Речевые игры и упражнения для дошкольников / Под ред. О.С. Ушаковой. – М.: Просвещение, 1966. ➤ Скажи по-другому / Речевые Игры, упражнения, ситуации, сценарии / Под ред. О.С. Ушаковой. – Самара, 1994. ➤ Тумакова Г.А. Ознакомление дошкольников со звучащим словом. – М.: Просвещение, 1991. ➤ Учимся общаться с ребенком: Руководство для воспитателя дет. сада / В.А. Петровский, А.М. Виноградова, Л.М. Кларина и др. – М.: Просвещение, 1993. ➤ Гриценко З. Пришли мне чтения доброго...: Методические рекомендации по детской

	<p>литературе для работающих с детьми 4-6 лет. – М., 1997.</p> <ul style="list-style-type: none"> ➤ Гурович Л., Береговая Л., Логинова В. Ребенок и книга. – СПб., 1996. ➤ Крылова Н., Иванова В. Несколько советов педагогу. // Дошкольное воспитание. – 1994. - № 6. ➤ Ушакова О.С. Знакомим дошкольников с литературой. – М.: Сфера, 1998. ➤ Ушакова О.С. Знакомим дошкольников 3-5 лет с литературой. – М., 2010. ➤ Ушакова О.С. Знакомим дошкольников 5-7 лет с литературой. – М., 2010.
<p>Программы, технологии и пособия по образовательной области «Познавательное развитие»</p>	<ul style="list-style-type: none"> ➤ Гризик Т. Познавательное развитие детей 4-5 лет. – М., 1997. ➤ Дьяченко О.М. Понимаете ли вы своего ребенка? Советы психолога: Кн. для родителей. – М.: просвещение, Учебная литература, 1996. ➤ Ерофеева Т. Изучение возможностей интеллектуального развития ребенка в семье // Современная семья: проблемы и перспективы. – Ростов-на-Дону, 1994. ➤ Ерофеева Т. Изучение подходов к организации вариативного обучения детей дошкольного возраста (на материале обучения математике) // Проблемы дошкольного образования: Материалы научной конференции. – М., 1994. ➤ Ерофеева Т. Использование игровых проблемно-практических ситуаций в обучении дошкольников элементарной математике // Дошк. воспитание. – 1996. - № 2. – С. 17. ➤ Ерофеева Т. Психолого-педагогическое изучение особенностей организации занятий с детьми в условиях вариативного обучения // Повышение эффективности воспитания детей дошкольного возраста. – Шадринск, 1992. ➤ Логика и математика для дошкольников / Автор-сост. Е.А. Носова, Р.Л. Непомнящая / (Библиотека программы «Детство»). – СПб.: Акцидент, 1997. ➤ Математика от трех до шести / Сост. З.А. Михайлова, Э.Н. Иоффе. – СПб.: Акцидент, 1996. ➤ Михайлова З.Л. Игровые задачи для дошкольников. – СПб.: Детство-Пресс, 1999. ➤ Младший дошкольник в детском саду. Как работать по программе «Детство» / Сост. и ред. Т.И. Бабаева, М.В. Крулехт, З.А. Михайлова. – СПб.: Детство-Пресс, 2008. ➤ Новикова В.П. Математика в детском саду. Подготовительная группа. – М.: Мозаика-Синтез, 2008. ➤ Новикова В.П. Математика в детском саду. Старшая группа. – М.: Мозаика-Синтез, 2008.

	<ul style="list-style-type: none"> ➤ Новикова В.П. Математика в детском саду. Средняя группа. – М.: Мозаика-Синтез, 2008. ➤ Новикова В.П. Математика в детском саду. Младшая группа. – М.: Мозаика-Синтез, 2008. ➤ Новикова В.П., Тихонова Л.И. Воспитание ребенка-дошкольника. – М.: Владос, 2008. ➤ Образовательная работа в детском саду по программе «Развитие»: Методическое пособие для воспитателей дошкольных учреждений. – М., 1996. ➤ План-программа образовательно-воспитательной работы в детском саду / Под ред. З.А. Михайловой. – СПб.: Акцидент, 1997. ➤ Проблемы формирования познавательных способностей в дошкольном возрасте (на материале овладения действиями пространственного моделирования): Сб. научных трудов / Под ред. Л.А. Венгера. – М., 1980. ➤ Протасова Е.Ю., Родина Н.М. Познание окружающего мира с детьми 3-7 лет. – М., 2009. ➤ Развивающие занятия с детьми 2-3 лет / Под ред. Л.А. Парамоновой. – М.: ОЛМА Медиа Групп, 2008. ➤ Развивающие занятия с детьми 3-4 лет / Под ред. Л.А. Парамоновой. – М., 2009. ➤ Развивающие занятия с детьми 4-5 лет / Под ред. Л.А. Парамоновой. – М., 2009. ➤ Развивающие занятия с детьми 5-6 лет / Под ред. Л.А. Парамоновой. – М.: ОЛМА Медиа Групп, 2008. ➤ Развивающие занятия с детьми 6-7 лет / Под ред. Л.А. Парамоновой. – М.: ОЛМА Медиа Групп, 2008. ➤ Чего на свете не бывает?: Занимательные игры для детей с 3 до 6 лет / Под ред. О.М. Дьяченко. – М.: Просвещение, 1991
<p>Программы, технологии и пособия пособий по образовательной области</p>	<ul style="list-style-type: none"> ➤ Программа «Цветные ладошки» И.А. Лыковой (ООО «Карапуз - дидактика», 2007 г ➤ Пантелеева Л.В. «Музей и дети» ➤ Казакова Т.Г. «Рисуем натюрморт»(5-8 лет), «Цветные пейзажи»(3-8 лет) ➤ Копцева Т.А. «Природа и художник». - М.: Сфера, 2001. ➤ Курочкина Н.А. Знакомим с натюрмортом; Детям о книжной графике; Знакомство с пейзажной живописью. – СПб.: Детство-Пресс, 2003. ➤ Лыкова И.А. Программа художественного воспитания, обучения и развития детей 2-7 лет

«Художественно-эстетическое развитие»

- «Цветные ладошки». - М.: Карапуз-дидактика, 2007.
- Пантелеева Л.В. «Рисуем портрет» (5-9 лет)
 - Программа эстетического воспитания детей 2-7 лет «Красота. Радость. Творчество» / Комарова Т.С., Антонова А.В., Зацепина М.Б. - М., 2002.
 - Швайко Г.С. Занятия по изобразительной деятельности в детском саду (средняя, старшая группы). – М.: Владос, 2001.
 - Грибовская А.А. Детям о народном искусстве.
 - Грибовская А.А. Аппликация в детском саду (в 2-х частях).
 - Грибовская А.А. Дошкольникам о графике, живописи, архитектуре и скульптуре. – М. МИПКРО, 2001.
 - Григорьева Г.Г. Изобразительная деятельность дошкольников. – М.: Академия, 1997.
 - Григорьева Г.Г. Игровые приемы в обучении дошкольников изобразительной деятельности. М.: Просвещение, 1995.
 - Доронова Т.Н. Дошкольникам об искусстве. – М., 2002.
 - Казакова Т.Г. Занятие с дошкольниками по изобразительной деятельности: Кн. для воспитателей дет. сада и родителей. – 2-е изд., дораб. – М.: Просвещение, 1996.
 - Казакова Т.Г. Изобразительная деятельность младших дошкольников: Пособие для воспитателя.- М.: Просвещение, 1980.
 - Казакова Т.Г. Развивайте у дошкольников творчество (Конспекты занятий рисованием, лепкой, аппликацией): Пособие для воспитателей дет. сада.- М.: Просвещение, 1985.
 - Комарова Т.С. Занятие по изобразительной деятельности в детском саду: Кн. для воспитателя дет.сада.- 3-е изд., перераб. и доп. – М.: Просвещение, 1991.
 - Комарова Т.С., Размыслова А.В. Цвет в детском изобразительном творчестве. – М.: Пед. общество России, 2002.
 - Лыкова И.А. Изобразительная деятельность: планирование, конспекты занятий, методические рекомендации (младшая, средняя, старшая, подготовительная группы). – М.: Карапуз-Дидактика, 2006.
 - Лыкова И.А. Изобразительное творчество в детском саду. Занятия в изостудии. – М.: Карапуз-

Дидактика, 2007.

- Лыкова И.А. художественный труд в детском саду: 4-7 лет. – М.: Карапуз-Дидактика, 2006.
- Маслова Т.М. Развитие эмоциональной сферы дошкольников с помощью шедевров мировой живописи. – СПб.: Детство-Пресс, 2007.
- Серия «Искусство - детям!» в издательстве «Мозаика-синтез». Народная пластика и декоративная лепка. – М.: Просвещение, 1984г
- Куцакова Л.В. Конструирование и ручной труд в детском саду: Программа и конспекты занятий. М., 2007
- Куцакова Л.В. Занятия по конструированию из строительного материала. М. 2006.
- Парамонова Л.А. Развивающие занятия с детьми 2-3, 3-4, 4-5, 5-6, 6-7 лет.
- Куцакова Л.В. Творим и мастерим. Ручной труд: Пособие для педагогов и родителей. – М., 2007.
- Парамонова Л.А. Теория и методика творческого конструирования в детском саду: Учебное пособие для студентов высших педагогических заведений. – М., 2002.
- Боронина Е.Г. «Оберег». Программа комплексного изучения музыкального фольклора в детском саду. – М.: Владос, 1999.
- Камертон: программа музыкального образования детей раннего и дошкольного возраста / Э. П. Костина. – 2-е изд. – М.: Просвещение, 2006.
- Каплунова И., Новоскольцева И. Праздник каждый день. Программа музыкального воспитания детей дошкольного возраста «Ладушки», младшая группа. СПб.: Изд-во «Композитор», 1999.
- Коренева Т.Ф. «В мире музыкальной драматургии». – М., «Владос», 1999.
- Красота. Радость. Творчество. Программа / сост. Комарова, Т. С., Антонова А.В., Зацепина, М. Б., – Испр. и доп. – М., 2002.
- Куцакова Л.В., Мерзлякова С. И. Воспитание ребенка – дошкольника: развитого, образованного, самостоятельного, инициативного, неповторимого, культурного, активно-творческого: / Музыка и музыкальная деятельность / В мире прекрасного: Програм.-метод.

пособие. – М.: ВЛАДОС, 2004. – («Росинка»).

- Ладушки / И. Каплунова, И. Новооскольцева. // Праздник каждый день. Программа музыкального воспитания детей. – СПб.: Композитор, 1999.
- Матяшина А.А. «Путешествие в страну «хореография». Программа развития творческих способностей детей средствами хореографического искусства. – М.: «Владос», 1999.
- Мерзлякова С.И. «Волшебный мир театра». Программа развития сценического творчества детей средствами театрализованных игр и игровых представлений». – М.: «Владос», 1999.
- Меркулова Л.Р. «Оркестр в детском саду». Программа формирования эмоционального сопереживания и осознания музыки через музицирование. – М., 1999.
- Петрова В.А. «Малыш». Программа развития музыкальности у детей раннего возраста (третий год жизни). – М.: «Виоланта», 1998.
- Радынова О.П. Музыкальные шедевры. Авторская программа и методические рекомендации. – М.: «Издательство ГНОМ и Д», 2000. – (Музыка для дошкольников и младших школьников.)
- Сауко Т.Н., Буренина А.И. Топ-хлоп, малыши: программа музыкально-ритмического воспитания детей 2-3 лет. – СПб., 2001.
- Сорокина Н.Ф. , Миланович Л.Г. «Театр- творчество - дети». Программа развития творческих способностей средствами театрального искусства. – М.: МИПКРО, 1995.
- Тарасова К.В. , Нестеренко Т.В. , Рубан Т.Г. «Гармония». Программа развития музыкальности у детей. – М.: Центр «Гармония», 1993.
- Тарасова К.В. , Петрова М.Л. , Рубан Т.Г. «Синтез». Программа развития музыкального восприятия на основе трех видов искусств. – М.: «Виоланта», 1999.
- Трубникова М.А. «Играем в оркестре по слуху». – М.: Центр «Гармония», 1994.
- Хазова М.В. «Горенка». Программа комплексного изучения музыкального фольклора. – М.: «Владос», 1999.

- Циркова Н.П. «В мире бального танца». Программа развития творческих способностей детей средствами танцевального искусства. – М.: «Владос», 1999.
- Ветлугина Н.А. Музыкальное воспитание в детском саду. – М.: Просвещение, 1981. – 240 с., нот. – (Б-ка воспитателя дет. сада).
- Держинская И.Л., Музыкальное воспитание младших дошкольников: Пособие для воспитателя и муз. руководителя дет. сада. (из опыта работы) – М.: Просвещение, 1985 - 160с., нот.
- Коренева Т.Ф., «Музыкально-ритмические движения для детей дошкольного и младшего школьного возраста» в 2 частях. – Учеб.-метод. пособие. – (Воспитание и дополнительное образование детей). –
- (Б-ка музыкального руководителя и педагога музыки). - М.: Гуманит. изд.центр «ВЛАДОС», 2001. – ч.1. – 112с.: ноты.
- Куцакова Л.В., Мерзлякова С И. Воспитание ребенка – дошкольника: развитого, образованного, самостоятельного, инициативного, неповторимого, культурного, активно-творческого: В мире прекрасного: Програм.-метод. пособие. – М.: Гуманит. изд. центр ВЛАДОС, 2004. – 368с.: ил. – («Росинка»).
- Петрова В.А. Музыка-малышам. – М.: Мозаика-Синтез, 2001.
- Петрова В.А., Мы танцуем и поем. – М.: Карапуз, 2003.
- Праслова Г.А. Теория и методика музыкального образования детей дошкольного возраста: учебник для студентов высших педагогических учебных заведений. – СПб.: ДЕТСТВО-ПРЕСС, 2005. – 384 с.
- Тарасова К.В., Рубан Т.Г. Дети слушают музыку: методические рекомендации к занятиям с дошкольниками по слушанию музыки. – М.: Мозаика-синтез, 2001.
- Фольклор – музыка – театр: Программы и конспекты занятий для педагогов дополнительного образования, работающих с дошкольниками: Программ.-метод. пособие / под ред. С. И.

Мерзляковой. – М.: Гуманит. Изд. центр ВЛАДОС, 2003г. – 216 с.: ил. – (Воспитание и доп. образование детей)

- Трубникова М. А. «Играем в оркестре по слуху». – М.: Центр «Гармония», 1994.
- Методическое обеспечение программы Т.Ф. Кореневой «В мире музыкальной драматургии»:
- Т.Ф. Коренева «Музыкально - ритмические движения для детей дошкольного и младшего школьного возраста» в 2 частях. – Учеб.-метод. Пособие. – (Воспитание и дополнительное образование детей). –
- (Б-ка музыкального руководителя и педагога музыки). - М.: Гуманит. изд. центр «ВЛАДОС», 2001. – ч 1. – 112с.: ноты.
- Методическое обеспечение программы В.А. Петровой «Малыш»:
- В.А. Петрова МУЗЫКА-МАЛЫШАМ. – М.: Мозаика-Синтез, 2001.
- В.А. Петрова «Мы танцуем и поем». – М.: «Карапуз», 1998.

3. Организация режима пребывания детей в образовательном учреждении

Ежедневная организация жизни и деятельности детей осуществляется с учетом:

- построения образовательного процесса на адекватных возрасту формах работы с детьми: основной формой работы с детьми дошкольного возраста и ведущим видом деятельности для них является игра;
- решения программных образовательных задач в совместной деятельности взрослого и детей и самостоятельной деятельности детей не только в рамках непосредственно образовательной деятельности, но и при проведении режимных моментов в соответствии со спецификой дошкольного образования.

Организация режима дня.

При проведении режимных процессов МДОУ придерживается следующих **правил**:

- Полное и своевременное удовлетворение всех органических потребностей детей (в сне, питании).
- Тщательный гигиенический уход, обеспечение чистоты тела, одежды, постели.
- Привлечение детей к посильному участию в режимных процессах; поощрение самостоятельности и активности.
- Формирование культурно-гигиенических навыков.
- Эмоциональное общение в ходе выполнения режимных процессов.
- Учет потребностей детей, индивидуальных особенностей каждого ребенка.
- Спокойный и доброжелательный тон обращения, бережное отношение к ребенку, устранение долгих ожиданий, так как аппетит и сон малышей прямо зависят от состояния их нервной системы.

Основные *принципы* построения режима дня:

- Режим дня выполняется на протяжении всего периода воспитания детей в дошкольном учреждении, сохраняя последовательность, постоянство и постепенность.
- Соответствие правильности построения режима дня возрастным психофизиологическим особенностям дошкольника. Поэтому в ДОУ для каждой возрастной группы определен свой режим дня. В детском саду выделяют следующее возрастное деление детей по группам:
- Организация режима дня проводится с учетом теплого и холодного периода года

РЕЖИМ ДНЯ

Холодный период

Режимные моменты	2 группа раннего возраста	1 младшая группа	2 младшая группа	Средняя группа	Старшая группа	Подготов. группа
Прием и осмотр детей, утренняя гимнастика, самостоятельная деятельность.	7.30 – 8.00	7.30 – 8.00	7.30 – 8.20	7.30 – 8.25	7.30 – 8.30	7.30 – 8.30
Подготовка к завтраку, завтрак	8.00-8.40	8.00 – 8.40	8.20 -8.55	8.25-8.55	8.30 – 8.55	8.30 – 8.55
Игры, подготовка к непосредственно образовательной деятельности		8.40 – 8.50	8.55 – 9.20	8.55 – 9.00	8.55 – 9.00	8.55 – 9.00
Непосредственно образовательная деятельность	По подгруппам 8.50-9.00 9.10-9.20	По подгруппам 8.50-9.00 9.10-9.20	9.20-9.35 9.45-10.00	9.00-9.20 9.30-9.50	9.00-9.25 9.35-9.55	9.00-9.30 9.40-10.10 10.20-10.50
Игры, подготовка к прогулке, прогулка.	9.20-11.00	9.10-11.20	10.00-12.00	9.50- 12.10	10.05-12.25	10.50-12.35
Подготовка ко 2 завтраку, завтрак (Физкультурное занятие на воздухе)	9.20-9.40	9.20-9.45	10.00-10.15	10.00-10.10	10.00-10.10	10.10-10.20

					Четверг	Четверг
Возвращение с прогулки, игры, подготовка к обеду, обед	11.00-11.30 11.30-12.00	11.20 -11.45 11.45-12.20	12.00-12.20 12.20-12.50	12.10-12.30 12.30-13.00	12.25-12.40 12.40-13.10	12.35-12.45 12.45-13.15
Подготовка ко сну, дневной сон	12.00-15.00	12.20-15.00	12.50-15.00	13.00-15.00	13.10-15.00	13.15-15.00
Подъем, воздушные и водные процедуры игры	15.00-15.30	15.00-15.25	15.00-15.25	15.00-15.25	15.00-15.25 16.00-16.20	15.00-15.25
Игры, труд, самостоятельная деятельность.	15.30-16.15	15.25-16.25	15.25-16.20	15.25-16.20	15.40-16.35	15.25-16.25
Непосредственно образовательная деятельность	По подгруппам 15.45-15.55 16.05-16.15.	По подгруппам 15.45-15.55 16.05-16.15.			вторник, среда, четверг 15.35-16.00	
Подготовка к уплотненному полднику, уплотненный полдник	16.15-16.45	16.15-16.40	16.20-16.40	16.20-16.50	16.25-16.50	16.25-16.50
Игры, подготовка к прогулке, прогулка, уход домой	16.45-18.00	16.40-18.00	16.40-18.00	16.50-18.30	16.50-18.00	16.50-18.00

Теплый период

Режимные моменты	2 группа раннего возраста	1 младшая группа	2 младшая группа	Средняя группа	Старшая группа	Подготов группа
Прием и осмотр детей, утренняя гимнастика, самостоятельная деятельность.	7.30 – 8.20	7.30 – 8.20	7.30 – 8.20	7.30 – 8.20	7.30 – 8.30	7.30 – 8.30
Подготовка к завтраку, завтрак	8.00-9.00	8.20 – 8.50	8.20 -8.50	8.20-8.50	8.30 – 8.55	8.30 – 8.55
Игры, подготовка к прогулке, прогулка	9.00-11.00	8.50 – 11.30	8.50 – 11.40	8.50 –11.50	8.55 -12.25	8.55 – 12.35
Подготовка ко 2 завтраку, завтрак	9.20-9.45	9.30-9.45	9.30-9.50	9.30-9.50	9.30-9.50	9.30-9.50
Возвращение с прогулки, водные процедуры, подготовка к обеду, обед	11.00-12.00	11.30 -12.30	11.40-12.20	11.35-12.35	12.10 -13.00	12.15 -13.00
Подготовка ко сну, дневной сон	12.00-15.00	12.30-15.00	12.20-15.00	12.35-15.00	13.00-15.00	13.00– 15.00

Подъем, воздушные и водные процедуры, игры	15.00-15.30	15.00 –15.25	15.00-15.25	15.00-15.25	15.00 –15.25	15.00 –15.25
Игры, труд, самостоятельная деятельность	15.30-16.10	15.25 –16.15	15.25-16.15	15.25-16.20	15.25-16.25	15.25-16.25
Подготовка к уплотненному полднику, полдник	16.10-16.45	16.15 –16.50	16.15-16.50	16.20-16.50	16.25-16.50	16.25-16.50
Игры, подготовка к прогулке, прогулка, уход детей домой	16.45-18.00	16.50- 18.00	16.50- 18.00	16.50-18.00	16.50- 18.00	16.50- 18.00